



KOTA PAYAKUMBUH



STATISTIK SEKTORAL Tahun 2025

Dinas Komunikasi dan Informatika Kota Payakumbuh
Jl. Veteran Kapalo Koto Dibalai Komplek Perkantoran Balai Kota Payakumbuh



KOTA PAYAKUMBUH



STATISTIK SEKTORAL Tahun 2025

**Dinas Komunikasi dan Informatika Kota Payakumbuh
Jl. Veteran Kapalo Koto Dibalai Komplek Perkantoran Balai Kota Payakumbuh**

KATA PENGANTAR

- ✉ statiskominfo@gmail.com
- 🌐 www.payakumbuhkota.go.id/statistik/
- 📍 Jl. Veteran Komplek Perkantoran Walikota Payakumbuh

Assalamu'alaikum warahmatullahi wabarakatuh...

Buku Data Statistik Sektoral Kota Payakumbuh Tahun 2025 merupakan salah satu media diseminasi data statistik sektoral Kota Payakumbuh yang diterbitkan oleh Dinas Komunikasi dan Informatika Kota Payakumbuh. Data yang dimuat dalam buku ini merupakan hasil kompilasi data-data statistik sektoral dari Perangkat Daerah Kota Payakumbuh, Badan Pusat Statistik dan instansi lain sampai dengan tahun 2024.

Buku ini menyajikan data statistik sektoral dengan pembagian tematik berupa data umum, data sosial budaya, data sumber daya alam, data infrastruktur, data ekonomi, data keuangan daerah, data politik, hukum dan keamanan, serta data insidensial. Dengan adanya buku ini diharapkan dapat membantu pemerintah dalam penyelenggaraan pembangunan di Kota Payakumbuh.

Penghargaan dan terima kasih disampaikan kepada semua pihak yang telah memberikan kontribusi sehingga penyusunan Buku Data Statistik Sektoral Kota Payakumbuh Tahun 2025 dapat terlaksana dengan baik, semoga buku ini dapat memberikan manfaat dan menjadi rujukan resmi bagi berbagai pihak yang membutuhkan.

Payakumbuh, Juli 2025
Kepala Dinas Komunikasi dan
Informatika
Kota Payakumbuh

JUNADI, ST
NIP.196601311998031003

DAFTAR ISI

ii	Kata Pengantar
	Daftar isi
	Sekilas Penjelasan tentang Statistik Sektoral
01	Bab 1 Data Umum
	1.1 Geografi
	1.2 Pemerintahan
	1.3 Demografi
16	Bab 2 Sosial Budaya
	2.1 Kesehatan
	2.2 Pendidikan
	2.3 Kebudayaan
	2.4 Kesejahteraan Sosial
	2.5 Agama
42	Bab 3 Sumber Daya Alam
	3.1 Pertanian
	3.2 Perikanan
	3.3 Peternakan
	3.4 Pertambangan dan Energi
	3.5 Lingkungan Hidup
68	Bab 4 Infrastruktur
	4.1 Sarana dan Transportasi
74	Bab 5 Ekonomi
	5.1 Industri dan Perdagangan
	5.2 PDRB dan ADHB Kota Payakumbuh
	5.3 APBD dan Realisasi
84	Bab 6 Politik, Hukum dan Keamanan
	6.1 Politik dan Hukum
	6.2 Keamanan dan Ketertiban Masyarakat
	6.3 Insidensial
92	Catatan
93	Penutup

Sekilas Penjelasan Tentang Statistik Sektoral

Sesuai amanat Undang-Undang Nomor 16 Tahun 1997 Tentang Statistik di Pasal 1 dikatakan bahwa Statistik adalah data yang diperoleh dengan cara pengumpulan, pengolahan, penyajian, dan analisis serta sebagai sistem yang mengatur keterkaitan antar unsur dalam penyelenggaraan statistik, sementara Statistik sektoral adalah statistik yang pemanfaatannya ditujukan untuk memenuhi kebutuhan instansi tertentu dalam rangka penyelenggaraan tugas-tugas pemerintahan dan pembangunan yang merupakan tugas pokok instansi yang bersangkutan. Statistik Sektoral merupakan bentuk kegiatan statistik yang penyelenggaraannya dilaksanakan oleh instansi pemerintah sesuai lingkup tugas dan fungsinya, secara mandiri atau bersama dengan Badan Pusat Statistik (BPS).



BAB 1

DATA UMUM



“GEOGRAFI, PEMERINTAHAN, & DEMOGRAFI”

DINAS KOMINFO



GEOGRAFI KOTA PAYAKUMBUH



BAB I DATA UMUM

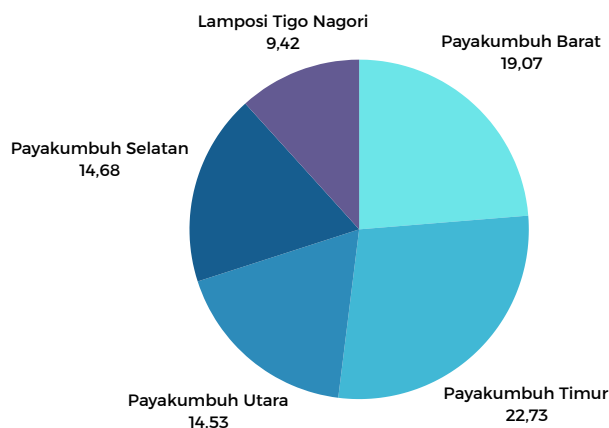
1.1 Geografi

1.1.1 Keadaan Geografi

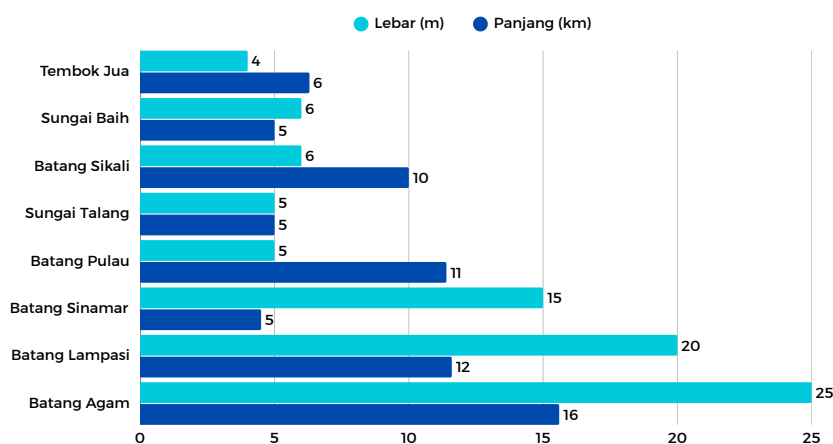
Dilihat dari sisi astronomis, kota Payakumbuh terletak pada $00^{\circ} 10' - 00^{\circ} 17'$ Lintang Selatan dan antara $100^{\circ} 35' - 100^{\circ} 45'$ Bujur Timur dan berada pada ketinggian 514 meter di atas permukaan laut. Kota Payakumbuh mempunyai luas wilayah 80,43 km². Berdasarkan posisi geografisnya, Kota Payakumbuh memiliki batas-batas seluruhnya dengan Kabupaten Lima Puluh Kota, Sebelah Utara Kecamatan Harau dan Kecamatan Payakumbuh, Sebelah Selatan berbatasan dengan Kecamatan Luhak dan Kecamatan Situjuah Limo Nagari, Sebelah Barat berbatasan dengan Kecamatan Payakumbuh dan Kecamatan Akabiluru, dan Sebelah Timur berbatasan dengan Kecamatan Luhak dan Kecamatan Harau.

Kota Payakumbuh terdiri dari 5 Kecamatan, Kecamatan Payakumbuh Barat, Kecamatan Payakumbuh Selatan, Kecamatan Payakumbuh Timur, Kecamatan Payakumbuh Utara dan Kecamatan Lamposi Tigo Nagori. Kecamatan yang paling luas adalah Kecamatan Payakumbuh Barat dengan luas 19,06 km² atau 23,70 persen, sementara Kecamatan Lamposi Tigo Nagori adalah yang paling kecil yaitu seluas 9,43 km² atau 11,71 persen. Berdasarkan elevansi (ketinggian dari permukaan laut), dataran di Kota Payakumbuh berada pada rentang 450 m-750 m. Jarak antara Kota Payakumbuh ke Kota Padang sebagai ibukota provinsi yaitu sejauh ± 120 km

Kota Payakumbuh merupakan daerah dataran tinggi yang merupakan bagian dari bukit barisan yang berada di hamparan Gunung Sago. Kota Payakumbuh dilalui oleh beberapa sungai yang mana sungai ini banyak dimanfaatkan oleh penduduk terutama untuk pengairan sawah dan ladang. Sungai-sungai yang ada dan melewati wilayah ini adalah Batang Agam dengan panjang 15,6 km, Batang Lampasi 11,6 km, Batang Sinamar 4,5 km, Batang Pulau 11,4 km, Sungai Talang 5 km, Batang Sikali 10 km, Sungai Baih 5 km, dan Tembok Jua 6,3 km. Penamaan sungai menjadi Batang atau lainnya di Kota Payakumbuh lebih dikenal karena sesuai dengan bahasa dan kebiasaan penduduk setempat menyebut dengan sebutan tersebut. Suhu udaranya rata-rata berkisar antara $21.4^{\circ}\text{C} - 22.9^{\circ}\text{C}$ dengan kelembapan udara antara 82% - 86%.



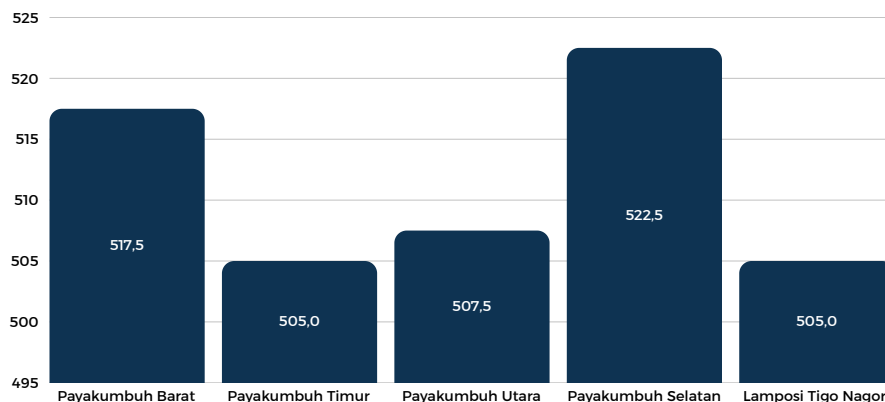
Grafik 1.1.1 Luas (km²) wilayah Kota Payakumbuh menurut Kecamatan
 Sumber : Payakumbuh Dalam Angka 2025



Grafik 1.1.2 Sungai-sungai di Kota Payakumbuh
 Sumber : Payakumbuh Dalam Angka 2025

Topografi Kota Payakumbuh berdasarkan aspek ketinggian dan kemiringan lahan, dimana hampir sebagian wilayahnya (+ 92,30% atau + 7423,75 Ha) terletak dengan kemiringan lahan kurang dari 2%, yang mencakup Kecamatan Payakumbuh Barat, Payakumbuh Timur, Payakumbuh Utara dan Kecamatan Lamposi Tigo Nagori. Sedangkan Kecamatan Payakumbuh Selatan lebih tergolong pada perbukitan.

Secara umum Kota Payakumbuh memiliki relief dengan kemiringan lereng beragam dari 0% (datar) hingga lebih dari 40% (curam) yang terletak pada ketinggian daerah berada pada 500 Meter diatas permukaan laut. Kota Payakumbuh yang beriklim tropis mempunyai 2 musim, musim penghujan dan kemarau, Suhu udara di wilayah ini rata-rata berkisar antara 21.4 °C - 22.9 °C dengan kelembapan udara antara 82% - 86%.



Grafik 1.1.3 Ketinggian Wilayah di Kota Payakumbuh dari permukaan laut (m)
 Sumber : Payakumbuh Dalam Angka 2025

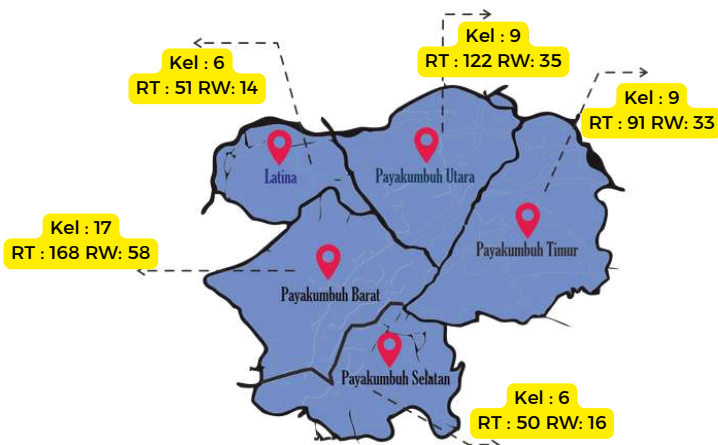
1.2 Pemerintahan

1.2.1 Wilayah Administrasi

Wilayah administrasi adalah wilayah yang telah ditentukan batasannya berdasarkan kepentingan administrasi di suatu kawasan pemerintahan seperti kecamatan dan kelurahan. Kota Payakumbuh terdiri dari lima wilayah administrasi yaitu Kecamatan Payakumbuh Barat, Kecamatan Payakumbuh Selatan, Kecamatan Payakumbuh Timur, Kecamatan Payakumbuh Utara dan Kecamatan Lamposi Tigo Nagori.

Kecamatan Payakumbuh Barat terdiri dari 17 kelurahan diantaranya Bulakan Balai Kandi, Ibuah, Koto Tangah, Kubu Gadang, Labuah Basilang, Nunang Daya Bangun, Padang Tinggi Piliang, Padang DataTanah Mati, Padang Tangah Balai Nan Duo, Pakan Sinayan, Parak Batuang, Parik Rantang, Payolansek, Subarang Batuang, Talang, Tanjuang Godang Sungai Pinago, dan Tanjunag Pauh.

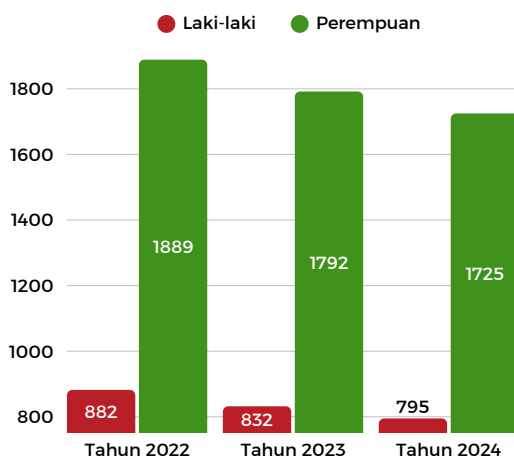
Kecamatan Payakumbuh Selatan terdiri dari 6 kelurahan diantaranya Balai Panjang, Kapalo Koto Ampangan, Koto Tuo Limo Kampuang, Limbukan, Padang Karambia dan Sawah Padang Aua Kuniang. Kecamatan Payakumbuh Timur terdiri dari 9 Kelurahan diantaranya Balai Jaring, Koto Baru, Koto Panjang, Padang Alai Bodi, Padang Tangah Payobadar, Padang Tiakar, Payobasung, Sicincin, dan Tiakar. Kecamatan Payakumbuh Utara terdiri dari 9 Kelurahan diantaranya Balai Tongah Koto, Ikua Koto Dibalai, Kapalo Koto Dibalai, Koto Kociak Kubu Tapak Rajo, Napar, Ompang Tanah Sirah, Taratak Padang Kampuang, Tigo Koto Diate, dan Tigo Koto Dibaruah. Kecamatan Lamposi Tigo Nagori terdiri dari 6 Kelurahan diantaranya Koto Panjang, Koto Panjang Dalam, Padang Sikabu, Parambahan, Parik Muko Aia, dan Sungai Durian.



Gambar 1.2.1 Peta wilayah Administrasi RT RW di Kota Payakumbuh
 Sumber : Payakumbuh Dalam Angka 2025

1.2.2 Pegawai Negeri Sipil

PNS (Pegawai Negeri Sipil) adalah Warga Negara Indonesia yang diangkat secara tetap oleh negara sebagai ASN yang menduduki jabatan pemerintahan. Pada Desember 2024, Badan Kepegawaian dan Pengembangan SDM Kota Payakumbuh mencatat sebanyak 2.520 PNS dengan rincian perempuan sebanyak 1.725 orang dan laki-laki sebanyak 795 orang, sehingga perempuan lebih mendominasi dari total jumlah tersebut.



Grafik 1.2.2 Komposisi PNS menurut jenis kelamin tahun 2022 s/d 2024 Kota Payakumbuh

Sumber : Payakumbuh Dalam Angka 2025

Tingkat Pendidikan	Jumlah ASN		Total
	Lk	Pr	
SD Sederajat	8	1	9
SLTP Sederajat	7	-	7
SLTA Sederajat	154	77	231
D-II	6	11	17
D-III	71	360	431
D-IV	38	71	109
S-I	369	1.026	1.395
S-2	141	179	320
S-3	1	0	1
Jumlah	795	1.725	2.520
2023	832	1792	2624

Tabel 1.2.3 Jumlah PNS Menurut Tingkat Pendidikan tahun 2024 Kota Payakumbuh
sumber : BKPSDM Kota Payakumbuh

Berdasarkan tingkat pendidikan yang ditanamatkan, jumlah PNS didominasi S-I sebanyak 1.026 orang perempuan dan 369 orang laki-laki, artinya sekitar 55,35 % PNS di Kota Payakumbuh berlatar belakang pendidikan S-I. Sementara di tingkat pendidikan D-III menempati urutan ke-2 dengan jumlah perempuan sebanyak 360 orang dan laki-laki sebanyak 71 orang, jumlah yang sedikit yakni dengan latar pendidikan SD dan SMP masing-masing berjumlah 9 dan 7 orang.

Golongan	Jumlah PNS	
	Laki-laki	Perempuan
I	5	0
II	135	83
III	485	1274
IV	170	368
Total	795	1725

Tabel 1.2.4 Jumlah PNS Menurut Golongan tahun 2024 Kota Payakumbuh
sumber : BKPSDM Kota Payakumbuh

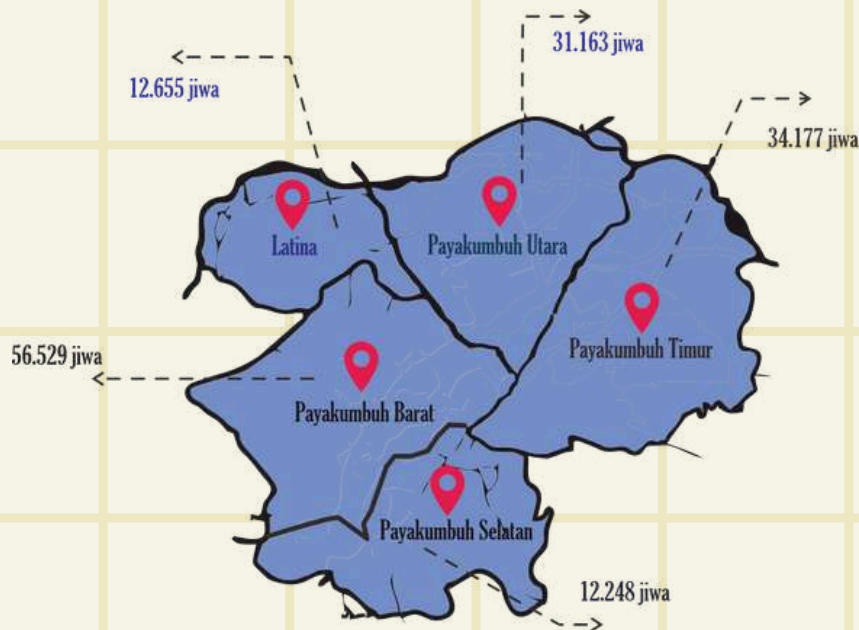
Dilihat dari golongan, PNS dikategorikan menjadi empat tingkat yaitu golongan I, II, III, dan IV. Secara keseluruhan, menurut golongan tersebut PNS yang bekerja di lingkungan Pemerintah Kota Payakumbuh didominasi oleh PNS yang menduduki golongan III yaitu sebesar 69% atau sebanyak 1.759 orang. Jumlah tersebut terdiri dari 485 laki-laki dan 1.274 perempuan. Disisi lain, hanya 1% atau 8 PNS Golongan I dengan jumlah laki-laki sebanyak 7 orang dan perempuan sebanyak 1 orang.

Dilihat dari Instansi yang ditempati oleh seorang PNS, jumlah yang paling dominan berada di Dinas Pendidikan yakni sebanyak 813 orang atau sekitar 32,26 % dari total seluruh PNS berada di Dinas Pendidikan. Peringkat kedua berada di Dinas Kesehatan yakni sebesar 655 orang. Kedua instansi tersebut tetap didominasi oleh PNS golongan III.

Instansi Pemerintahan	Golongan				Total
	I	II	III	IV	
Setdako	0	6	50	14	70
Sekretariat DPRD	0	4	14	4	22
Inspektorat	0	2	24	26	52
BAPPEDA	0	1	25	11	37
BKD	0	4	44	11	59
BKPSDM	0	4	37	8	49
BPBD	0	9	14	3	26
Satpol PP dan Damkar	0	18	19	4	41
Dinas Kesehatan	0	70	474	111	655
Dinas Pekerjaan Umum dan Penataan Ruang	1	7	43	7	58
Dinas Perumahan Rakyat dan Kawasan Pemukiman	0	3	14	6	23
Dinas Pendidikan	1	22	540	250	813
Dinas Sosial	0	3	11	4	18
Dinas Tenaga Kerja dan Perindustrian	0	1	14	3	18
Dinas P3A dan P2 KB	0	3	12	6	21
Dinas Ketahanan Pangan	0	1	9	4	14
Dinas Lingkungan Hidup	0	5	17	3	25
Dinas Kependudukan dan Pencatatan Sipil	0	1	13	5	19
Dinas Perhubungan	0	11	22	4	37
Dinas Komunikasi dan Informatika	0	0	21	2	23
Dinas Koperasi dan UKM	0	6	26	5	37
Dinas Penanaman Modal dan PTSP	1	0	10	6	17
Dinas Pariwisata, Pemuda dan Olahraga	1	3	21	3	28
Dinas Perpustakaan dan Kearsipan	0	0	10	3	13
Dinas Pertanian	1	11	44	18	74
Kecamatan Payakumbuh Utara	0	6	41	5	52
Kecamatan Payakumbuh Barat	0	2	74	2	78
Kecamatan Payakumbuh Timur	0	7	46	3	56
Kecamatan Payakumbuh Selatan	0	4	31	3	38
Kecamatan Latina	0	3	33	2	38
Kantor Kesatuan Bangsa dan Politik	0	1	6	2	9
Total per golongan	5	218	1.759	538	2.520
Tahun 2023	8	284	1.763	573	2.628

Tabel1.2.5 Jumlah PNS Menurut Golongan dan Instansi tahun 2024 Kota Payakumbuh sumber : BKPSDM Kota Payakumbuh

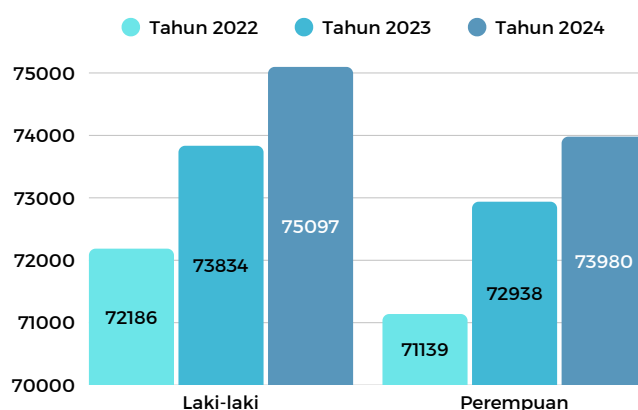
DEMOGRAFI PENDUDUK KOTA PAYAKUMBUH TAHUN 2024



1.3 Demografi

1.3.1 Kependudukan

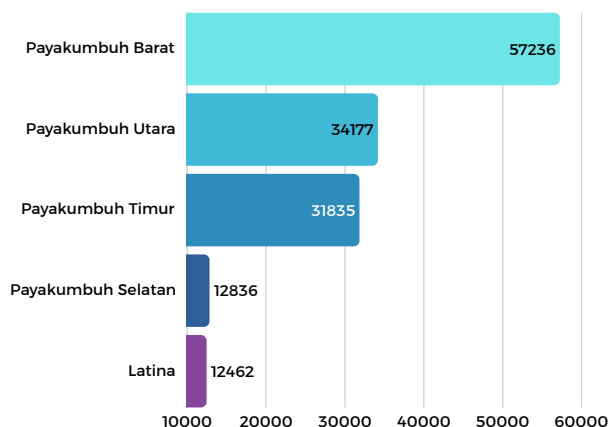
Terjadinya penambahan jumlah penduduk di Kota Batiah ini selaras dengan kemajuan dalam sektor pembangunan, yang mengakibatkan penambahan yang sangat signifikan dari tahun ke tahun. Jumlah penduduk di Kota Payakumbuh pada tahun 2024 meningkat sebesar 1 % atau sebanyak 2.305 orang dari tahun sebelumnya.



Grafik 1.3.1 Jumlah Penduduk menurut Jenis Kelamin di Kota Payakumbuh

sumber : Dinas Kependudukan dan Catatan Sipil Kota Payakumbuh

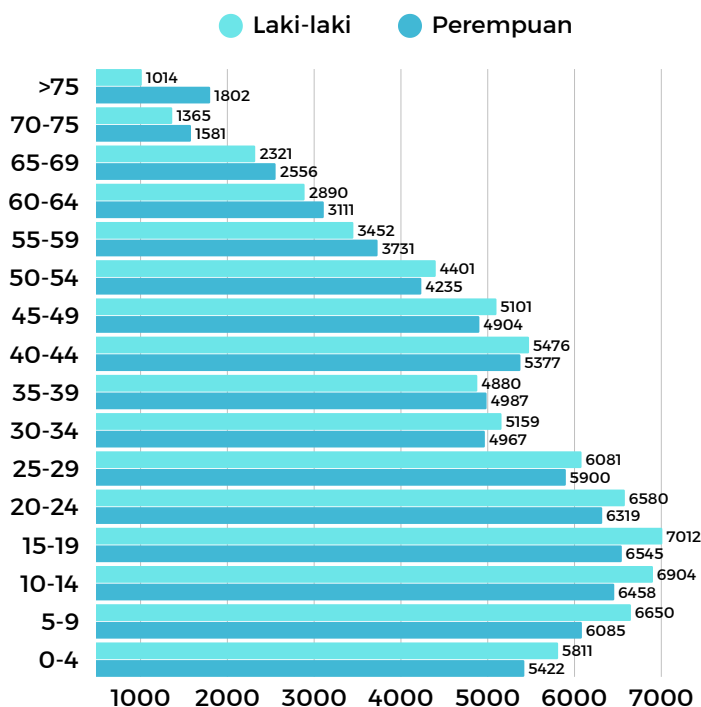
Di tahun 2024, Dinas Kependudukan dan Pencatatan Sipil Kota Payakumbuh mencatat penduduk Kota Payakumbuh berjumlah 149.077 jiwa dengan komposisi jumlah penduduk Laki-laki sebanyak 75.097 jiwa dan jumlah penduduk perempuan sebanyak 73.980 jiwa.



Grafik 1.3.2 Jumlah Penduduk menurut wilayah di Kota Payakumbuh tahun 2024

sumber : Dinas Kependudukan dan Catatan Sipil Kota Payakumbuh

ecara umum menurut pembagian wilayah administrasi, Payakumbuh Barat mempunyai jumlah penduduk terbanyak dibandingkan dengan wilayah lainnya yaitu sekitar 57.236 jiwa namun sebaliknya Latina mempunyai jumlah penduduk paling sedikit dibandingkan dengan wilayah lainnya yaitu 12.462 jiwa. Dimana komposisi yang sama juga terjadi ditahun-tahun sebelumnya.



Grafik 1.3.3 Jumlah Penduduk menurut rentang usia tahun 2024 di Kota Payakumbuh
sumber : Kota Payakumbuh Dalam Angka Tahun 2025

Penduduk Kota Payakumbuh menurut usia dikategorikan menjadi 16 kategori rentang usia yaitu 0-4 tahun, 5-9 tahun, 10-14 tahun, 15-19 tahun, 20-24 tahun, 25-29 tahun, 30-34 tahun, 35-39 tahun, 40-44 tahun, 45-49 tahun, 50-54 tahun, 55-59 tahun, 60-64 tahun, 65-69 tahun, 70-75 tahun, dan diatas 75 tahun.

Rentang usia dengan jumlah penduduk terbanyak yaitu rentang usia 15 - 19 tahun yaitu sebesar 9 % atau sebanyak 7.012 jiwa laki-laki dan 6.545 jiwa perempuan. Sedangkan, rentang usia dengan jumlah penduduk paling sedikit yaitu rentang usia > 75 tahun yaitu 1,4% atau sekitar 2.816 jiwa dengan rincian 1.014 jiwa laki-laki dan perempuan sebanyak 1.802 jiwa.

Pemerintah Republik Indonesia secara resmi telah mengakui enam agama yang dianut oleh warga negaranya yaitu Islam, Kristen, Katolik, Hindu, Budha dan Konghucu. Meskipun mayoritas penduduknya memeluk agama islam. Di Kota Payakumbuh, terdapat sebanyak 147.490 jiwa penduduknya yang memeluk agama Islam. Agama Kristen dan Katolik adalah agama terbesar kedua dan ketiga yang dianut oleh penduduk Kota Payakumbuh yaitu sebanyak 824 jiwa dan 659 jiwa. Penduduk Kota Payakumbuh yang memeluk agama Budha dan Hindu sebanyak 95 jiwa dan 9 jiwa.

Agama	Pyk Barat	Pyk Timur	Pyk Utara	Pyk Selatan	Latina	Jumlah
Islam	56.362	34.540	31.440	12.452	12.696	147.490
Kristen	317	87	284	5	131	824
Khatolik	470	70	107	4	8	659
Hindu	6	0	3	0	0	9
Budha	81	11	1	1	1	95
Khonggucu	0	0	0	0	0	0
Aliran Kepercayaan	0	0	0	0	0	0
Total	57.236	34.708	31.835	12.462	12.836	149.077

Tabel 1.3.4 Jumlah Penganut Agama menurut wilayah di Kota Payakumbuh tahun 2024
sumber : Dinas Kependudukan dan Catatan Sipil Kota Payakumbuh

Kecamatan Payakumbuh Barat	Laki-laki	Perempuan	Jumlah
Pakan Sinayan	995	990	1.985
Kubu Gadang	1.377	1.371	2.748
Bulakan Balai Kandi	2.172	2.164	4.336
Payolanssek	2.532	2.403	4.935
Talang	1.713	1.656	3.369
Padang Tinggi Piliang	2.100	2.121	4.221
Koto Tengah	1.319	1.336	2.655
Subarang Batuang	1.159	1.085	2.244
Parik Rantang	2.655	2.538	5.193
Parak Batuang	502	498	1.000
Nunang Daya Bangun	1.852	1.873	3.725
Labuah Basilang	1.021	1.042	2.063
Ibuah	2.560	2.545	5.105
Tanjuang Pauh	2.014	2.019	4.033
Tanjuang Godang Sungai Pinago	1.902	1.878	3.780
Padang Tongah Balai Nan Duo	1.388	1.465	2.853
Padang Data Tanah Mati	1.501	1.490	2.991
Jumlah	28.762	28.474	57.236

Tabel 1.3.5 Jumlah Penduduk di kec. Payakumbuh Barat tahun 2024 di Kota Payakumbuh
sumber : Dinas Kependudukan dan Catatan Sipil Kota Payakumbuh

Kecamatan Payakumbuh Selatan	Laki-laki	Perempuan	Jumlah
Balai Panjang	812	802	1.614
Limbukan	649	638	1.287
Padang Karambia	1.558	1.519	3.077
Koto Tuo Limo Kampuang	1.028	1.042	2.070
Kapalo Koto Ampangan	931	836	1.767
Sawah Padang Aua Kuniang	1.502	1.519	3.021
Jumlah	6.480	6.356	12.836

Tabel 1.3.6 Jumlah Penduduk di kec. Payakumbuh Selatan tahun 2024 di Kota Payakumbuh

sumber : Dinas Kependudukan dan Catatan Sipil Kota Payakumbuh

Kecamatan Payakumbuh Utara	Laki-laki	Perempuan	Jumlah
Napar	1.546	1.534	3.080
Ompang Tanah Sirah	1.657	1.701	3.358
Taratk Padang Kampuang	941	933	1.874
Tigo Koto Dibaruah	2.380	2.360	4.740
Tigo Koto Diateh	2.878	2.821	5.699
Ikua Koto Dibalai	1.920	1.794	3.714
Balai Tongah Koto	1.435	1.490	2.925
Kapalo Koto Dibalali	1.921	1.966	3.887
Koto Kociak Kubu Tapak Rajo	2.759	2.672	5.431
Jumlah	17.437	17.271	34.708

Tabel 1.3.7 Jumlah Penduduk di kec. Payakumbuh Utara tahun 2024 di Kota Payakumbuh
sumber : Dinas Kependudukan dan Catatan Sipil Kota Payakumbuh

Kecamatan Payakumbuh Latina	Laki-laki	Perempuan	Jumlah
Sungai Durian	1.412	1.465	2.877
Parit Muko Aia	876	803	1.679
Parambahan	651	659	1.310
Padang Sikabu	1.061	1.006	2.067
Koto Panjang Padang	1.044	1.036	2.080
Koto Panjang Dalam	1.238	1.211	2.449
Jumlah	6.282	6.180	12.462

Tabel 1.3.8 Jumlah Penduduk di kec. Latina tahun 2024 di Kota Payakumbuh
sumber : Dinas Kependudukan dan Catatan Sipil Kota Payakumbuh

Kecamatan Payakumbuh Timur	Laki-laki	Perempuan	Jumlah
Balai Jaring	1.267	1.177	2.444
Padang Alai Bodi	1.245	1.184	2.429
Padang Tengah Payobadar	2.045	2.020	4.065
Sicincin	1.862	1.819	3.681
Padang Taiakr	2.335	2.336	4.671
Payobasung	1.346	1.333	2.679
Koto Panjang	1.333	1.303	2.636
Koto Baru	1.076	1.038	2.114
Tiakar	3.627	3.489	7.116
Jumlah	16.136	15.699	31.835

Tabel 1.3.9 Jumlah Penduduk di kec. Payakumbuh Timur tahun 2024 di Kota Payakumbuh
sumber : Dinas Kependudukan dan Catatan Sipil Kota Payakumbuh

Pernikahan menurut KBBI adalah ikatan (akad) perkawinan yang dilakukan sesuai dengan ketentuan hukum dan agama. Pernikahan ini bertujuan untuk membentuk suatu keluarga serta menambah keturunan. Berdasarkan data dari Dinas Kependudukan dan Catatan Sipil Kota Payakumbuh, tercatat penduduk yang melakukan perkawinan ditahun 2024 berjumlah 59.773 sementara untuk perceraian juga memenuhi data yang ada di Dinas tersebut yakni sebanyak 2.724.

Kecamatan	Jumlah Kepemilikan Dokumen 2024					
	Akta Lahir	KTP-el	KK	Akta Nikah	Akta Cerai	Akta Kematian
Payakumbuh Barat	32.030	40.243	17.411	22.321	1197	342
Payakumbuh Utara	19.660	24.413	10.383	14.093	548	208
Payakumbuh Timur	18.078	22.874	10.079	12.876	572	199
Lamposi Tigo Nagori	7.189	8.550	3.717	5.071	183	82
Payakumbuh Selatan	7.127	9.192	3.916	5.412	224	88
Total	84.084	105.272	45.506	59.773	2.724	919

Tabel 1.3.10 Kepemilikan Dokumen menurut Wilayah tahun 2024 di Kota Payakumbuh
sumber : Dinas Kependudukan dan Catatan Sipil Kota Payakumbuh

Melihat kondisi rumah tangga penduduk di Kota Payakumbuh, Dinas Kependudukan dan Catatan Sipil Kota Payakumbuh mencatat ada sekitar 59.773 jiwa penduduk yang telah melangsungkan perkawinan, sekitar 2.724 jiwa cerai. Ini semua dilihat dari daftar kepemilikan dokumen di tahun 2024. Sedangkan jumlah penduduk yang wajib KTP baik laki-laki maupun perempuan sebanyak 106.132 orang.

Wilayah	Wajib KTP Laki-laki	Wajib KTP Perempuan	Total
Payakumbuh Barat	20.071	20.488	40.559
Payakumbuh Utara	12.269	12.351	24.620
Payakumbuh Timur	11.524	11.517	23.041
Lamposi Tigo Nagori	4.302	4.336	8.638
Payakumbuh Selatan	4.643	4.631	9.274
Total	52.809	53.323	106.132

Tabel 1.3.13 Jumlah Penduduk Wajib KTP tahun 2024 di Kota Payakumbuh
sumber : Dinas Kependudukan dan Catatan Sipil Kota Payakumbuh

1.3.2 Kelahiran dan Kematian

Registrasi kelahiran bayi bertujuan untuk mendapatkan pengakuan dari negara tentang status atau kondisi individu. Kelahiran bayi di Kota Payakumbuh dicatat oleh Dinas Kependudukan dan Pencatatan Sipil Kota Payakumbuh. Ditahun 2024, registrasi akta kelahiran dan laporan peristiwa kelahiran menurut data-data dari Dinas Kependudukan dan Catatan Sipil bahwa ditahun 2024 adalah sebanyak 84.084 yang mempunyai akta kelahiran. Dinas Kependudukan dan Pencatatan Sipil Kota Payakumbuh juga secara berkala mencatat jumlah registrasi kematian sepanjang tahun 2024. Jumlah kepemilikan akta kematian ditahun 2024 sebanyak 919 akta. Payakumbuh Barat mencatat registrasi kematian terbanyak dibandingkan dengan wilayah lainnya yakni sekitar 342 akta kematian, dan pencatatan angka kematian terkecil berada di wilayah Lamposi Tigo Nagori, yakni sebanyak 82 akta kematian. Kematian senantiasa melengkapi kehidupan setiap manusia, karena dengan adanya kelahiran pasti ada kematian. Kelahiran dan kematian merupakan dua kepastian dalam kehidupan manusia di muka bumi. Oleh karena itu setiap kelahiran dan kematian tercatat dalam registrasi kependudukan.



BAB 2

SOSIAL BUDAYA



**“KESEHATAN,
PENDIDIKAN,
KEBUDAYAAN,
KESEJAHTERAAN
SOSIAL & AGAMA”**

DINAS KOMINFO



Fasilitas Kesehatan di Kota Payakumbuh menurut kecamatan tahun 2024



01

Payakumbuh Barat : 2
Payakumbuh Utara : 2
Payakumbuh Timur : -
Payakumbuh Selatan : -
Lamposi Tigo Nagori : -

Payakumbuh Barat : 3
Payakumbuh Utara : 1
Payakumbuh Timur : 2
Payakumbuh Selatan : 1
Lamposi Tigo Nagori : 1



02



03

Payakumbuh Barat : 6
Payakumbuh Utara : 4
Payakumbuh Timur : 5
Payakumbuh Selatan : 2
Lamposi Tigo Nagori : 3



Payakumbuh Barat : 8
Payakumbuh Utara : 5
Payakumbuh Timur : 5
Payakumbuh Selatan : 3
Lamposi Tigo Nagori : 2



04



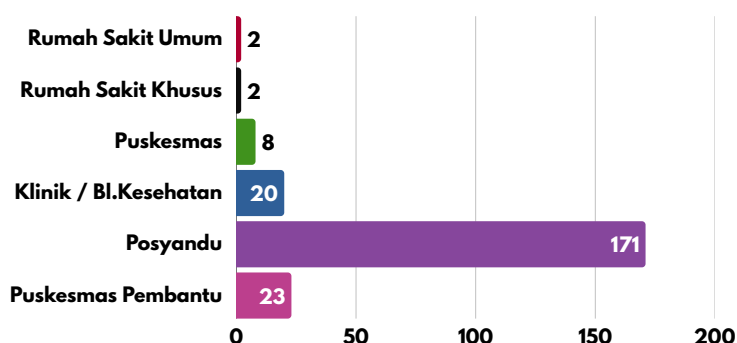
05

Payakumbuh Barat : 55
Payakumbuh Utara : 24
Payakumbuh Timur : 46
Payakumbuh Selatan : 20
Lamposi Tigo Nagori : 26

BAB II SOSIAL BUDAYA

2.1 Kesehatan

2.1.1 Jumlah Fasilitas Kesehatan

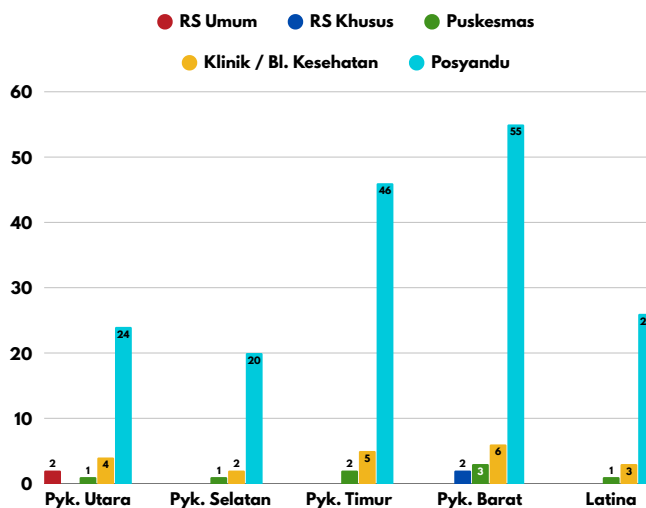


Grafik 2.1.1 Jumlah Fasilitas Kesehatan di Kota Payakumbuh tahun 2024

sumber : Dinas Kesehatan Kota Payakumbuh

Bentuk dukungan kesehatan yang diberikan oleh pemerintah kota adalah dengan menyediakan sarana dan fasilitas kesehatan. Fasilitas kesehatan yang terdapat di Kota Payakumbuh terdiri dari Rumah Sakit umum, Rumah Sakit khusus, Puskesmas, dan Posyandu. Fasilitas kesehatan tersebar di beberapa wilayah kecamatan diantara periode tahun 2023 ke 2024. Dalam periode dua tahun (2023-2024), jumlah Posyandu berjumlah 171 unit. Jumlah Puskesmas terbanyak berada di Kecamatan Payakumbuh Barat yakni sebanyak 3 Unit begitu juga dengan Posyandu jumlah terbanyak juga berada di wilayah ini yakni sekitar 55 Unit Posyandu.

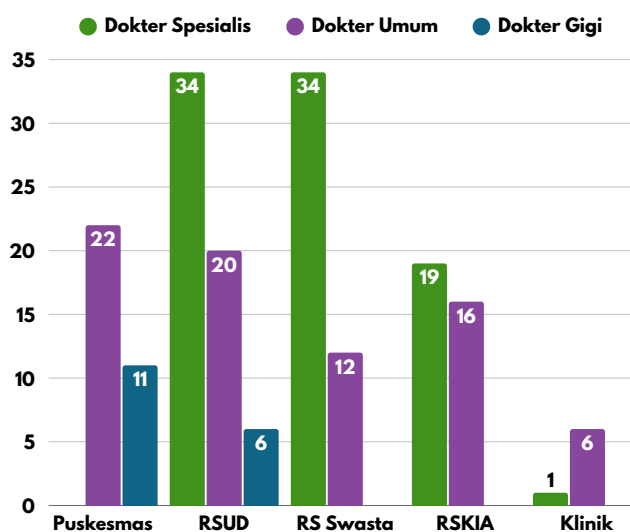
Jumlah fasilitas kesehatan berdasarkan kecamatan dapat dilihat pada Grafik 2.1.2. Untuk Pustu atau Puskesmas Pembantu berjumlah 23 unit dan tersebar diseluruh wilayah kota Payakumbuh, untuk jumlah puskesmas paling banyak terdapat di Payakumbuh Barat yaitu sebanyak 3 puskesmas, sedangkan jumlah seluruh Puskesmas berjumlah sekitar 8 Unit.



Grafik 2.1.2 Jumlah Fasilitas Kesehatan di Kota Payakumbuh tahun 2024

sumber : Dinas Kesehatan Kota Payakumbuh

Sementara jumlah dokter yang ada di Kota Payakumbuh sebanyak 181 orang 88 orang Dokter Spesialis, 76 Dokter Umum dan 17 Orang Dokter Gigi. Berdasarkan pembagian wilayah kerja, di Rumah Sakit dan klinik terdapat sekitar 88 Dokter Spesialis, 54 Dokter Umum dan 6 Orang Dokter Gigi, sementara di Puskesmas terdapat sekitar 22 orang dokter umum dan 11 orang dokter gigi.



Grafik 2.1.3 Jumlah Dokter menurut keahlian di Kota Payakumbuh tahun 2024

sumber : Dinas Kesehatan Kota Payakumbuh

Fasilitas Kesehatan	Dokter		Sarjana Kesehatan	Bidan	Perawat	Jumlah
	Spesialis dan Umum	Spesialis Gigi				
Puskesmas						
1 Lampasi	3	1	15	17	9	45
2 Tarok	3	2	13	17	5	40
3 Parit Rantang	3	1	13	12	7	36
4 Ibuah	4	2	18	17	10	51
5 Air Tabit	3	1	14	15	7	40
6 Tiakar	2	1	9	16	5	33
7 Payolansek	2	2	13	14	5	36
8 Padang Karambia	2	1	10	13	6	32
Rumah Sakit/Klinik						
1 RSUD dr Adnan WD	54	7	11	28	152	252
2 RSI Ibnu Sina	46	0	3	11	99	159
3 RSIA Sukma Bunda	16	0	2	19	29	72
4 RSIA Annisa	19	0	5	15	19	61
5 Klinik Bersalin Fawazah	1	0	0	6	0	7
6 Klinik Latina Medika Payakumbuh	6	0	0	1	6	13
Jumlah	164	18	126	201	359	877

Fasilitas Kesehatan	Ahli Teknologi Laboratoriu m Medik	Tenaga Teknik Biomedik Lainnya	Keteknisan Medis (Perawat Gigi, RO, RM)	Tenaga Kefarmasian	Tenaga Penunjang Kesehatan	Total
Puskesmas						
1 Lampasi	2	0	0	2	2	6
2 Tarok	2	0	0	5	2	9
3 Parit Rantang	2	0	0	2	3	7
4 Ibuah	2	0	0	2	3	7
5 Air Tabit	2	0	0	3	1	6
6 Tiakar	2	0	0	2	2	6
7 Payolansek	1	0	0	4	3	8
8 Padang Karambia	2	0	0	2	1	5
Rumah Sakit/Klinik						
1 RSUD dr Adnan WD	7	0	1	30	48	86
2 RSI Ibnu Sina	7	0	9	17	88	121
3 RSIA Sukma Bunda	4	0	0	4	12	20
4 RSIA Annisa	5	0	1	6	18	30
5 Klinik Bersalin Fawazah	0	0	0	2	3	5
6 Klinik Latina Medika Payakumbuh	1	0	0	2	3	6
Jumlah	39	0	11	83	189	322

Tabel 2.1.4 Distribusi Tenaga Medis, Paramedis dan Non Medis pada Puskesmas di Kota Payakumbuh tahun 2024

sumber : Dinas Kesehatan Kota Payakumbuh

Fasilitas Pelayanan Kesehatan adalah suatu alat dan atau tempat yang digunakan untuk menyelenggarakan upaya pelayanan kesehatan, baik promotif, preventif, kuratif, maupun rehabilitatif yang dilakukan oleh Pemerintah Pusat, Pemerintah Daerah dan atau masyarakat. Untuk mencapai derajat kesehatan masyarakat yang baik, diperlukan Fasilitas Pelayanan Kesehatan yang dapat menyediakan pelayanan kesehatan yang terjangkau bagi seluruh lapisan masyarakat dalam rangka peningkatan kesehatan, pemeliharaan kesehatan, pengobatan penyakit, dan pemulihan kesehatan.

Jumlah Fasilitas kesehatan secara rinci diantaranya Rumah Sakit Umum maupun Swasta, Puskesmas dan Fasilitas lainnya. Penyebaran tenaga medis di Puskesmas dan Rumah Sakit sebanyak 221 Tenaga Medis dan sebanyak 969 orang adalah dari paramedis, TU dan lainnya.

FASILITAS KESEHATAN	Pengelola		Jumlah
	Pemerintah	Swasta	
RUMAH SAKIT	36	102	
1 Rumah Sakit Umum	1	1	2
2 Rumah Sakit Khusus	0	2	2
PUSKESMAS			
1 Puskesmas Rawat Inap	0	0	0
- Jumlah Tempat Tidur	0	0	0
2 Puskesmas Non Rawat Inap	8	0	8
3 Puskesmas Keliling	0	0	0
4 Puskesmas Pembantu	23	0	23
SARANA PELAYANAN LAIN			
1 Klinik Pratama	3	11	14
2 Klinik Utama	0	6	6
3 Praktik Dokter Bersama			
4 Praktik Dokter Umum Perorangan	0	30	30
5 Praktik Dokter Gigi Perorangan	0	22	22
6 Praktik Dokter Spesialis Perorangan	0	27	27
7 Laboratorium Kesehatan	0	3	3
8 Bank Darah Rumah Sakit	1	0	1

Tabel 2.1.5 Jumlah Faskes menurut pengelola di Kota Payakumbuh tahun 2024

sumber : Dinas Kesehatan Kota Payakumbuh

Menurut pengelola baik Pemerintah maupun swasta, tempat-tempat pelayanan kesehatan sangat berpengaruh terhadap perkembangan kesehatan dan tingkat kesehatan masyarakat, terbukti praktek dokter bersama yang dikelola sendiri non pemerintah meningkat ditahun 2024 ini. Ditambah dengan Bidan Praktek dan Laboratorium kesehatan. Ada sekitar 36 fasilitas kesehatan yang dikelola oleh pemerintah dan sekitar 102 unit fasilitas kesehatan yang dikelola oleh swasta atau non pemerintah.

Tempat Pelayanan	Dokter Spesialis	Dokter Umum	Dokter Gigi
1. Klinik dan Rumah Sakit	88	54	6
2. Puskesmas	0	22	11
Jumlah	88	76	17

Tabel 2.1.6 Jumlah Dokter menurut tempat pelayanan kesehatan Kota Payakumbuh Tahun 2024

sumber : Dinas Kesehatan Kota Payakumbuh

Sementara terdapat 10 penyakit yang mendominasi di Kota Payakumbuh, urutan teratas adalah hipertensi primer sebanyak 16.884, posisi kedua ISPA sebanyak 16.212 dan yang terendah adalah Febris sebanyak 775.

No	Nama Penyakit	Jumlah
1	Hipertensi primer	16.884
2	ISPA	16.212
3	Dispepsia	6.069
4	Influenza	5.208
5	Diabetes Melitus	4.317
6	Pulpitis	2.670
7	Myalgia (Nyeri Otot)	1.950
8	Gastritis	1.615
9	Nekrosis pulpa	1.251
10	Febris	775

Tabel 2.1.7 10 jenis kasus Penyakit terbanyak di Kota Payakumbuh tahun 2024
sumber : Dinas Kesehatan Kota Payakumbuh

Kecamatan	Bayi Lahir	BBLR/LBW		Gizi Buruk
		Jumlah	Dirujuk	
Payakumbuh Barat				
1. Puskesmas Ibh	277	9	0	4
2. Puskesmas Payolansek	257	11	0	3
3. Puskesmas Parik Rantang	220	5	0	0
Payakumbuh Selatan				
1. Padang Karambia	146	5	0	1
Payakumbuh Timur				
1. Puskesmas Air Tabit	191	7	0	1
2. Puskesmas Tiakar	270	12	0	3
Payakumbuh Utara				
1. Puskesmas Tarok	287	15	0	1
Lamposi Tigo Nagori	229	13	0	0
Jumlah	1877	77	0	13

Tabel 2.1.8 Jumlah Bayi Lahir, Berat Badan Lahir, Gizi Buruk Kota Payakumbuh Tahun 2024

sumber : Dinas Kesehatan Kota Payakumbuh

Nutrisi yang baik sangat penting untuk mencegah balita gizi buruk dan memastikan perkembangan buah hati, terutama pada usia awal. Nutrisi ini bisa didapatkan bahkan sejak bayi dalam kandungan. Fase utama kebutuhan gizi balita adalah sejak masa kandungan hingga berumur dua tahun.

Saat itu, organ-organ yang penting, termasuk otak, membutuhkan asupan nutrisi yang baik untuk bisa berkembang sepenuhnya. Ketika nutrisi tidak tercukupi, terjadi risiko balita gizi buruk. Untuk melancarkan pertumbuhan anak, diperlukan diet seimbang dengan nutrisi seperti vitamin, kalsium, zat besi, lemak, protein, dan karbohidrat.

Balita gizi buruk atau malnutrisi adalah kondisi ketika anak tidak menerima nutrien, mineral, dan kalori yang cukup untuk membantu perkembangan organ vital. Gizi buruk akan berdampak pada pertumbuhan dan kesehatan anak. Dalam hal ini, kelebihan asupan nutrisi juga menyebabkan balita gizi buruk. Karena itulah penting untuk menjalankan diet gizi seimbang untuk menjaga kadar nutrien yang cukup di dalam tubuh.

Data mencatat jumlah bayi di Kota Payakumbuh yang menderita gizi buruk di tahun 2024 terdapat 13 orang bayi, artinya mengalami kenaikan dari tahun sebelumnya yang berjumlah 8 orang di Tahun 2023. Bayi lahir sebanyak 1.877 orang, sementara bayi yang mengalami BBLR/LBW sebanyak 77 orang.

2.2 Pendidikan

2.2.1 Fasilitas dan Tenaga Pendidikan

Pendidikan merupakan cara untuk meningkatkan dan mengasah pengetahuan masyarakat. Melalui pendidikan bisa menentukan kemajuan dimasa yang akan datang. Pemerintah selalu berupaya untuk meningkatkan sarana dan prasarana untuk terciptanya pendidikan yang berkualitas dan bisa diakses oleh setiap orang, salah satunya menyediakan fasilitas untuk pendidikan. Berikut akan disajikan fasilitas sekolah yang disediakan Pemerintah Kota Payakumbuh :



Grafik 2.2.1 Jumlah Sekolah, Pendidik dan Siswa serta Rasio Guru - Siswa Kota Payakumbuh Tahun 2024

sumber : Dinas Pendidikan Kota Payakumbuh

Jumlah Sekolah Dasar (SD) yang terdapat di Kota Payakumbuh sebanyak 85 sekolah, 16.272 siswa dan 1.035 guru, dengan rasio antara siswa dan guru 15,72 artinya 1 guru mengajar untuk 15-16 siswa. Jenjang Sekolah SMP ada sebanyak 19 sekolah, 8.445 siswa dan 503 guru, dengan rasio guru dan siswa 16,78 artinya 1 orang guru bisa menguasai 16-17 siswa. Jumlah Sekolah Menengah Atas (SMA) di Kota Payakumbuh sebanyak 12 sekolah, 504 guru, 6.928 siswa, dengan rasio guru dan siswa 13,74 orang, artinya 1 orang guru bisa mengajar untuk 13-14 orang siswa.

Semakin tinggi jenjang pendidikan beban ngajar guru semakin berkurang dari SD sampai SMA

namun berbeda dengan jenjang SMK, Jumlah Sekolah Menengah Kejuruan (SMK) di Kota Payakumbuh sebanyak 9 sekolah, 534 guru, dan 6.205 siswa. Rasio antara guru dan siswa sebanyak 11,62 orang, artinya 1 orang guru bisa mengajar untuk 11-12 siswa.

TK						
Wilayah	2023			2024		
	Sekolah	Guru	Murid	Sekolah	Guru	Murid
Payakumbuh Utara	14	92	990	14	90	921
Payakumbuh Selatan	2	9	83	19	111	1.095
Payakumbuh Timur	14	61	589	14	58	592
Payakumbuh Barat	19	114	1.015	2	9	100
Lamposi Tigo Nagori	1	5	52	1	6	60
Total	50	281	2729	50	274	2768
SD						
Wilayah	2023			2024		
	Sekolah	Guru	Murid	Sekolah	Guru	Murid
Payakumbuh Utara	25	384	5.660	26	364	5.637
Payakumbuh Selatan	6	78	1.066	27	340	6.050
Payakumbuh Timur	19	197	2.791	19	199	2.841
Payakumbuh Barat	25	328	5.123	7	77	1.118
Lamposi Tigo Nagori	8	106	1.319	6	55	626
Total	83	1093	15959	85	1035	16272
SMP						
Wilayah	2023			2024		
	Sekolah	Guru	Murid	Sekolah	Guru	Murid
Payakumbuh Utara	9	274	4.193	8	239	3.898
Payakumbuh Selatan	1	15	1.968	4	105	2.075
Payakumbuh Timur	6	149	2.347	6	143	2.311
Payakumbuh Barat	4	118	1.968	1	16	161
Lamposi Tigo Nagori	-	-	-	0	0	-
Total	20	556	10476	19	503	8445
SMA						
Wilayah	2023			2024		
	Sekolah	Guru	Murid	Sekolah	Guru	Murid
Payakumbuh Utara	4	167	2.699	4	168	2699
Payakumbuh Selatan	1	29	414	4	82	1254
Payakumbuh Timur	4	189	2.619	3	196	2561
Payakumbuh Barat	4	82	1.254	1	58	414
Lamposi Tigo Nagori	-	-	-	0	0	0
Total	13	467	6986	19	504	6928
SMK						
Wilayah	2023			2024		
	Sekolah	Guru	Murid	Sekolah	Guru	Murid
Payakumbuh Utara	2	45	273	2	81	273
Payakumbuh Selatan	-	-	-	5	297	3613
Payakumbuh Timur	1	94	1.657	1	108	1657
Payakumbuh Barat	5	284	3.613	0	0	0
Lamposi Tigo Nagori	1	51	645	1	48	662
Total	9	474	6188	9	534	6205

Tabel 2.2.2 Jumlah Sekolah, Guru dan Murid pada Taman Kanak-Kanak, SD, SMP, SMA dan SMK di Kota Payakumbuh Tahun 2023 - 2024
sumber : Dinas Pendidikan Kota Payakumbuh

Tingkat Pendidikan	Sekolah	Kelas	Murid	Guru		Jumlah Guru	Rasio Murid dan Guru
				Tetap	Honor		
Raudhatul Athfal	11	-	368	12	37	49	8
MI/MIS	2	28	671	30	21	51	13
MTsN	2	376	2.137	88	29	117	18
MTSS	4	-	285	2	59	61	5
MAN	3	66	2.024	132	42	174	12
MAS	2	4	22	-	13	13	2
Jumlah	24	474	5.507	264	201	465	9,49
Jumlah Tahun 2023	63	474	4.440	477	366	843	7,07

Tabel 2.2.3 Jumlah Sekolah, Guru dan Murid beserta rasio pada sekolah dibawah naungan kementerian agama Kota Payakumbuh Tahun 2023 dan 2024

sumber : Dinas Pendidikan Kota Payakumbuh

Sekolah-sekolah dibawah kementerian agama pada jenjang pendidikan setingkat TK (Raudhatul Ahfal) hingga jenjang SMA (MAN/MAS), perubahan dari sisi jumlah sarana, jumlah guru yang mengajar baik guru tetap maupun honor mengalami perubahan. Ditahun 2023 guru tetap yang mengajar berjumlah 477 orang guru dan jumlah tersebut menurun ditahun 2024 menjadi 264 orang guru, Kemudian bagi guru honorer jumlahnya juga menurun dari tahun sebelumnya, yakni sekitar 165 orang guru atau sekitar 37 %.

Angka putus sekolah kembali terjadi ditahun 2024 ini, jumlah murid yang putus sekolah di tingkat SD dan SMA di Tahun 2024 ini dalam kondisi nihil, ditingkat SMP berjumlah 17 orang, sementara ditingkat SMK Berjumlah 37 Orang.

Tingkat Pendidikan	Tahun		
	2022	2023	2024
SD	8	0	0
SMP	4	4	17
SMA	1	0	0
SMK	0	37	37
Jumlah	13	41	54

Tabel 2.2.4 Angka Putus Sekolah menurut jenjang pendidikan di Kota Payakumbuh Tahun 2024

sumber : Dinas Pendidikan Kota Payakumbuh

JUMLAH FASILITAS PENDIDIKAN TAHUN 2024



(SEKOLAH, GURU DAN SISWA)

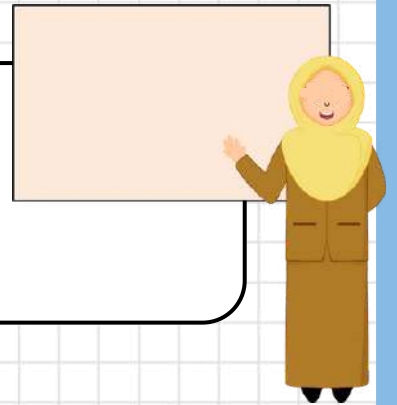
JUMLAH SEKOLAH

SD : 85
SMP : 19
SMA / SMK : 12 / 9



JUMLAH GURU

SD : 1.035
SMP : 503
SMA / SMK : 504 / 534




JUMLAH SISWA

SD : 16.272
SMP : 8.445
SMA / SMK : 6.928 / 6.205





Siswa Putus Sekolah Menurut Tingkat Pendidikan Tahun 2024



**SISWA SMK
SEBANYAK 37 ORANG
SISWA, SEMENTARA
SISWA SMA TIDAK ADA**



**SMP SEBANYAK 17
ORANG SISWA**



**TAHUN 2024 SISWA
SD TIDAK ADA YANG
PUTUS SEKOLAH**



2.2.2 Angka Partisipasi Murni (APM), dan Angka Partisipasi Kasar (APK)

Keberhasilan pembangunan suatu wilayah ditentukan oleh sumber daya manusia yang berkualitas. Pendidikan merupakan salah satu cara meningkatkan kualitas SDM tersebut. Oleh karena itu peningkatan mutu pendidikan harus terus diupayakan, dimulai dengan membuka kesempatan seluas-luasnya kepada penduduk untuk mengenyam pendidikan, hingga pada peningkatan kualitas dan kuantitas sarana dan prasarana pendidikan. Untuk mengetahui seberapa banyak penduduk yang memanfaatkan fasilitas pendidikan dapat dilihat dari persentase penduduk menurut partisipasi sekolah. Untuk melihat partisipasi sekolah dalam suatu wilayah biasa dikenal beberapa indikator untuk mengetahuinya, antara lain: Angka Partisipasi Sekolah (APS), Angka Partisipasi Kasar (APK), serta Angka Partisipasi Murni (APM).

Jenjang Pendidikan	APS	APM	APK
SD/MI	99,71	97,52	107,82
SMP/MTs	99,09	80,55	97,12
SMA/SMK/MA	88,53	77,65	99,22

Tabel 2.2.5 APM dan APK Kota Payakumbuh Tahun 2024
sumber : Kota Payakumbuh Dalam Angka tahun 2025

Angka Partisipasi Kasar (APK) menunjukkan partisipasi penduduk yang sedang mengenyam pendidikan sesuai dengan jenjang pendidikannya. APK merupakan persentase jumlah penduduk yang sedang bersekolah pada suatu jenjang pendidikan (berapapun usianya) terhadap jumlah penduduk usia sekolah yang sesuai dengan jenjang pendidikan tersebut. APK digunakan untuk mengukur keberhasilan program pembangunan pendidikan yang diselenggarakan dalam rangka memperluas kesempatan bagi penduduk untuk mengenyam pendidikan.

APK merupakan indikator yang paling sederhana untuk mengukur daya serap penduduk usia sekolah di masing-masing jenjang pendidikan. Nilai APK bisa lebih dari 100%, hal ini disebabkan karena populasi murid yang bersekolah pada suatu jenjang pendidikan mencakup anak berusia di luar batas usia sekolah pada jenjang pendidikan yang bersangkutan. Sebagai contoh, banyak anak-anak usia diatas 12 tahun masih sekolah di tingkat SD atau juga banyak anak-anak yang belum berusia 7 tahun, tetapi telah masuk SD. Adanya siswa dengan usia lebih tua dibanding usia standar di jenjang pendidikan tertentu menunjukkan terjadinya kasus tinggal kelas atau terlambat masuk sekolah. Sebaliknya, siswa yang lebih muda dibanding usia standar yang duduk di suatu jenjang pendidikan menunjukkan siswa tersebut masuk sekolah di usia yang lebih muda.

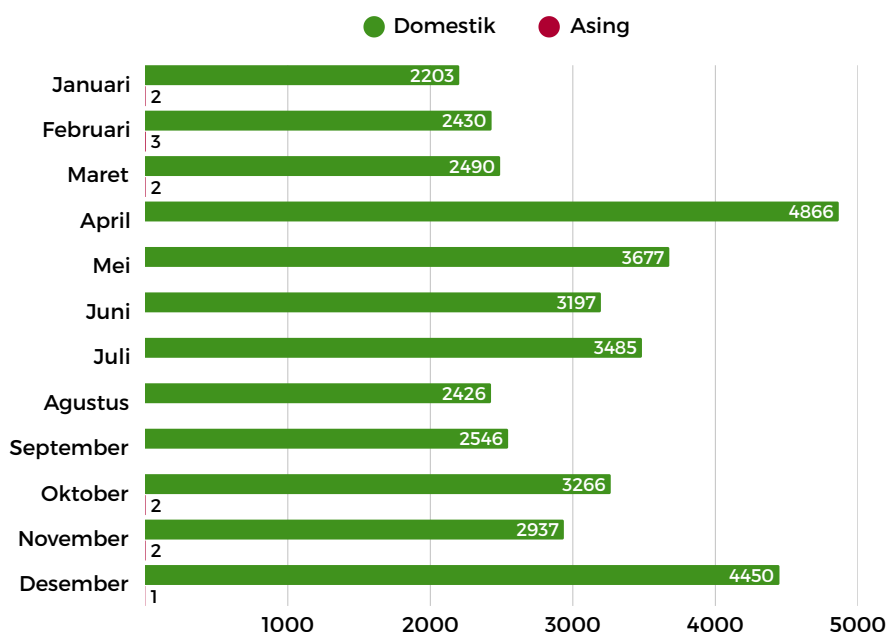
2.3 Kebudayaan

2.3.1 Budaya dan Wisata

Kunjungan para wisatawan di tempat-tempat wisata di Kota Payakumbuh kembali marak dikunjungi baik wisatawan domestik maupun wisatawan mancanegara. Namun jumlah ini menurun dari tahun sebelumnya. Hal ini dilihat pada tahun 2024 mengalami penurunan sebesar 37.973 orang, nilai ini bisa dilihat ditabel berikut :

Tahun	Jumlah kunjungan Wisatawan	
	Domestik	Mancanegara
2021	38.482	3
2022	48.398	4
2023	38.907	22
2024	37.973	12

Tabel 2.3.1 Jumlah Kunjungan Wisatawan ke Kota Payakumbuh Tahun 2021 s/d 2024
sumber : Dinas Parwisata, Pemuda dan Olahraga

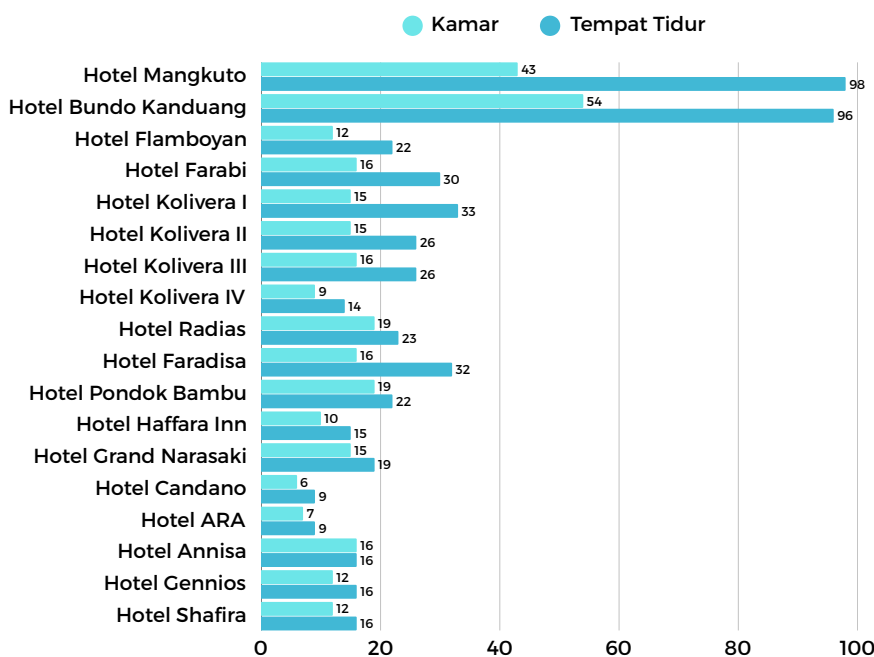


Grafik 2.3.2 Jumlah Wisatawan Kota Payakumbuh Tahun 2024
sumber : Dinas Parwisata, Pemuda dan Olahraga

Nama Hotel	Jumlah Fasilitas		Alamat	Lokasi
	Kamar	Tempat Tidur		
Hotel Kolivera 1	15	33	Jl. M.Yamin No. 42 (92388)	Payakumbuh Timur
Hotel Bundo Kandung	54	96	Jl. M.Yamin No. 25 (92711)	Payakumbuh Timur
Hotel Flamboyan	12	22	Jl. Ade Irma Suryani No.11 (0752) 7970345	Payakumbuh Utara
Hotel Kolivera 3	16	26	Jl. H.Agus Salim (08510001117)	Payakumbuh Timur
Hotel Sari/Radias	19	42	Jl. Jend. Sudirman No.13 (0752) 92406	Payakumbuh Utara
Hotel Mangkuto	43	98	Jl. Jend. Sudirman No.1 08217401914	Payakumbuh Utara
Hotel Pondok Bambu Cf	19	19	Jl. M.Yamin No. 23A (0752) 90360	Payakumbuh Timur
Hotel Kolivera 2	15	26	Jl. M.Yamin, SH, (08510001117)	Payakumbuh Timur
Hotel Farabi	16	30	Jl. Soekarno Hatta No. 62 (0752) 8803000	Payakumbuh Selatan
Hotel Faradisa	16	32	Jl. Soekarno Hatta, 081266768288	Payakumbuh Barat
Hotel Candano	6	18	Jl. Syech Mukhtar No. 80 (0752) 7970078	Payakumbuh Barat
Hotel Hafana Inn	10	15	Jl. Kamboja, 085274139480	Payakumbuh Barat
Hotel Grand Narasaki	15	31	Jl. Soekarno Hatta, (0752) 7972115	Payakumbuh Selatan
Hotel Kolivera 4	9	14	Jl. H.Agus Salim (08116627788))	Payakumbuh Timur
Hotel ARA	7	9	Jl. ST Syahril RT 2 RW 1, 085769869738	Payakumbuh Selatan
Hotel Annisa	16	16	Jl. Soekarno Hatta, no 27, 081378107710	Payakumbuh Barat
Hotel Shafira	12	16	Jl. Sudirman No 13, 081363040305	Payakumbuh Utara
Hotel Gennios	12	16	Jl. Sudirman No 13, 08116114343	Payakumbuh Utara

Tabel 2.3.3 Daftar Hotel menurut alamat di Kota Payakumbuh Tahun 2024
sumber : Dinas Pariwisata, Pemuda dan Olahraga

Kota Payakumbuh mempunyai dan menyediakan tempat penginapan, makanan dan minuman, yang siap memberikan pelayanan bagi pengunjung baik yang datang dari dalam maupun yang datang dari luar. Melalui data yang diberikan oleh Dinas Pariwisata Pemuda dan Olahraga Kota Payakumbuh Jumlah hotel yang ada di Kota Payakumbuh pada Tahun 2024 adalah sebanyak 18 hotel dengan masing-masing fasilitas yang dimiliki.



Grafik 2.3.4 Jumlah Kapasitas Akomodasi Hotel di Kota Payakumbuh Tahun 2024
sumber : Dinas Pariwisata, Pemuda dan Olahraga

Pariwisata

**Wisatawan Dalam Negri
Kunjungan di Tahun 2024
sebanyak 37.973 orang**

**Tahun 2022 = 48.398
Tahun 2023 = 38.907
Tahun 2024 = 37.973**

**Wisatawan Asing
Kunjungan di Tahun 2024
sebanyak 12 orang**

**Tahun 2022 = 4
Tahun 2023 = 22
Tahun 2024 = 12**

**Jumlah Hotel di Kota
Payakumbuh**

**Tahun 2022 = 14
Tahun 2023 = 18
Tahun 2024 = 18**



Atraksi Budaya	Lokasi	Jumlah
Pacu Itiak	Aur Kuniang/Payakumbuh Selatan Padang Alai Bodi/Payakumbuh Timur Sicincin Mudiak/Payakumbuh Timur	7
Pacu Kudo	Kubu Gadang/Payakumbuh Utara	1
Pacu Jawi	Payobasung/Payakumbuh Timur Tiakar/Payakumbuh Timur Ompang Tanah Sirah/Payakumbuh Utara	8
Selaju Sampan	Batang Agam/Payakumbuh Barat	1
Tradisional	Nunang Daya Bangun/Payakumbuh Barat	
Burung Berkicau	Parit Rantang/Payakumbuh Barat Sawah Padang Aur Kuniang/Payakumbuh Selatan	1

Tabel 2.3.5 Jumlah Atraksi Budaya Tahun 2024 Kota Payakumbuh
sumber : Payakumbuh Dalam Angka 2025

No	Jenis	Spesifikasi	Qty	Alamat	
1	Wisata Alam	Objek Wisata Ngalau Indah	1	Pakan Sinayan	
		Objek Wisata Panorama Ampangan	1	Aur Kuniang	
		Objek Wisata Puncak Marajo	1	Ngalau Indah	
		Objek Wisata Kolam Renang	1	Pakan Sinayan	
		Objek Wisata Bukik Panjang/Patah Sembilan	1	Air Tabik	
		Objek Wisata Bendungan Talawi	1	Payakumbuh Timur	
2	Wisata Sejarah	Jembatan Ratapan Ibu	1	Ibuh	
		Makam Pejuan	1	Balai Jariang Payakumbuh Utara	
3	Wisata Budaya	Masjid Tuo Koto nan ampek (Masjid Gadang)	1	Balai Nan Duo	
		Rumah Gadang Tuanku Nan Chedoh/ Rumah Gadang Regent	1	Balai Nan Duo	
		Tugu Bukik Sibaluiik	1	Balai Panjang	
		Makam-makam :			
		1. Niniak Nan Batigo	1	Payobadar	
		2. Bani Asyad M.Toha	1	Limbukan	
		3. Si Puti Elok	1	Koto Nan Gadang	
		4. Abd.Alis M. Wongso	1	Balai Nan Duo	
5. Medan Nan Bapaneh	1	Pakan Sinayan			
6. Rumah Gadang Sungai Beringin	1	Sungai Beringin			
4	Wisata Kuliner	Pujasera (Pusat Jajanan Serba Ada)	1	Sepanjang Jalan Sudirman dan Soekarna Hatta	
5	Wisata Alam Buatan	Bendung Talawi	1	Payakumbuh Utara	
		Batang Agam	1	Payakumbuh Barat	
6	Wisata Tirta	Atlantik	1	Payakumbuh Utara	
		Tara Pool	1	Payakumbuh Barat	
		Taman Sahati	1	Payakumbuh Barat	
		Bakinco	1	Koto Tengah	
7	Wisata Olahraga	Kolam Renang Prestasi	1	Ngalau Indah	
		Lap.Tenis Indoor	1	Kubu Gadang	
		Lap.Basket	1	Kubu Gadang	
		Lap.Bola Kaki	1	Kubu Gadang	
		Lap. Pacu Kuda	1	Kubu Gadang	
		GOR M.Yamin	1	Kubu Gadang	

Tabel 2.3.6 Jumlah Tempat wisata menurut Jenis dan Spesifikasinya Tahun 2020
sumber : Dinas Parwisata, Pemuda dan Olahraga

Jenis Kesenian	Aktif	Tidak Aktif	Jumlah
1. Saluang	8	-	8
2. Tari	14	-	14
3. Talempong	1	-	1
4. Gamat	2	-	2
5. Rabab	1	-	1
6. Dikia	1	-	1
7. Randai	5	-	5
8. Komunitas Seni	12	-	12
9. Talempong Sikatuntuang	1	-	1
10. Dabuih	2	-	2
11. Orgen Tunggal	13	-	13

Tabel 2.3.7 Jumlah Kesenian menurut Nama Tahun 2024 Kota Payakumbuh
sumber : Dinas Pariwisata, Pemuda dan Olahraga

2.4 Kesejahteraan Sosial

2.4.1 Kemiskinan

Kemiskinan adalah ketidakmampuan dari sisi ekonomi untuk memenuhi kebutuhan dasar makanan dan non makanan yang di ukur dari sisi pengeluaran (BPS). Angka kemiskinan merupakan salah satu indikator kesejahteraan rakyat sehingga menjadi pusat perhatian pemerintah. Sebagai permasalahan global, pengurangan penduduk miskin merupakan tujuan bersama negara-negara yang tergabung dalam Perserikatan Bangsa-Bangsa (PBB). Dalam tujuan pembangunan berkelanjutan, seperti yang tetuang dalam Perpres Nomor 59 Tahun 2018 yang menguraikan tujuan global Rencana Pembangunan Jangka Panjang Menengah Nasional (RPJMD) disebutkan bahwa tujuan pertama yaitu mengakhiri segala bentuk kemiskinan di manapun

2.4.2 Perkembangan Tingkat Kemiskinan, Tahun 2020-2024



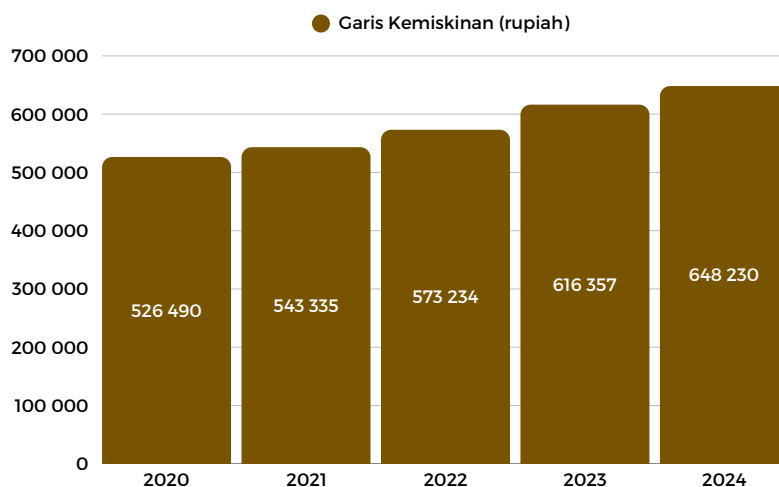
Grafik 2.4.2 Tren Kemiskinan di Kota Payakumbuh, Tahun 2020 - 2024

Sumber : Kota Payakumbuh Dalam Angka Tahun 2025

Kota Payakumbuh sebagai pusat pemerintahan sekaligus pusat kegiatan ekonomi menjadi cerminan keberhasilan pembangunan nasional. Indikator yang paling dekat dalam merefleksikan keberhasilan pembangunan nasional bisa dilihat dari tingkat kemiskinan. Selain masalah perekonomian, kemiskinan juga merupakan masalah utama yang menjadi pusat perhatian Pemerintah Kota Payakumbuh. Berdasarkan data BPS Provinsi Sumbar, jumlah

penduduk miskin di Kota Payakumbuh mengalami fluktuasi. Pada tahun 2024, angka kemiskinan mengalami penurunan dari tahun sebelumnya sekitar 5,19 % atau sekitar 7,62 ribu jiwa

2.4.3 Garis Kemiskinan, Tahun 2020-2024



Grafik 2.4.3 Garis Kemiskinan (Rupiah/Kapita/Tahun), 2020 - 2024

Sumber : Kota Payakumbuh Dalam Angka Tahun 2025

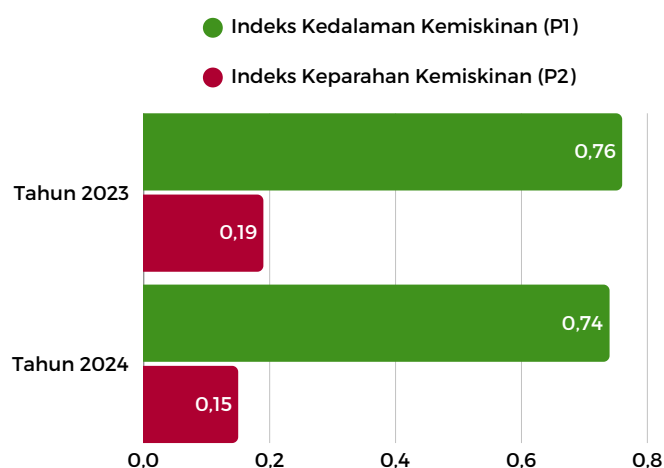
Jumlah penduduk miskin sangat dipengaruhi oleh besarnya Garis Kemiskinan (GK). GK merupakan ukuran untuk melihat tingkat kemiskinan di suatu wilayah. Hal ini berdasarkan metode yang digunakan oleh Badan Pusat Statistik untuk menghitung angka kemiskinan. Komponen dari GK adalah Garis Kemiskinan Makanan (GKM) dan Garis Kemiskinan Non Makanan (GKNM). GKM setara dengan pemenuhan kebutuhan 2.100 Kkal per kapita per hari, sementara itu GKNM setara dengan kebutuhan dasar bukan makanan seperti perumahan, sandang, pendidikan dan kesehatan. Dengan kata lain, GK adalah sejumlah uang untuk membeli makanan yang mengandung 2.100 Kkal per hari dan keperluan mendasar bukan makanan. Sehingga dapat didefinisikan bahwa penduduk miskin adalah penduduk yang memiliki rata-rata pengeluaran per kapita per bulan di bawah Garis Kemiskinan.

Selama periode tahun 2020 - 2024, GK di Kota Payakumbuh terus mengalami peningkatan. Peningkatan ini sejalan dengan peningkatan GKM dan GKNM, Terhitung sejak tahun 2020, GK sebesar Rp 526.490 per kapita per tahun dan terus mengalami peningkatan dan terus meningkat mencapai Rp 648.230 per kapita per tahun di tahun 2024.

2.4.4 Perkembangan Indeks Kedalaman Kemiskinan (P1) dan Indeks Keparahan Kemiskinan (P2) Kota Payakumbuh

Selain melihat Garis Kemiskinan sebagai salah satu indikator untuk mengukur kemiskinan, perkembangan Indeks Kedalaman Kemiskinan dan Indeks Keparahan Kemiskinan juga perlu diperhatikan. Mengatasi masalah kemiskinan tidak hanya dengan memperkecil presentase penduduk miskin, namun juga mengurangi tingkat kedalaman kemiskinan dan keparahan kemiskinan. Indeks Kedalaman Kemiskinan (P1) adalah ukuran rata-rata kesenjangan pengeluaran masing-masing penduduk miskin terhadap garis kemiskinan. Semakin tinggi nilai indeks, semakin jauh rata-rata pengeluaran produk dari garis kemiskinan.

Sementara itu, Indeks Keparahan Kemiskinan (P2) memberikan informasi mengenai gambaran penyebaran pengeluaran di antara penduduk miskin.



Grafik 2.4.4 Perkembangan Indeks Kedalaman Kemiskinan (P1) dan Indeks Keparahan Kemiskinan (P2) di Kota Payakumbuh, 2023 - 2024

Sumber : Kota Payakumbuh Dalam Angka Tahun 2025

Selama periode tahun 2023 - 2024, Indeks Kedalaman Kemiskinan (P1) maupun Indeks Keparahan Kemiskinan (P2) mengalami fluktuasi di tahun 2024. Dari tahun 2023 Indeks Kedalaman Kemiskinan (P1) 0,76 % ditahun 2023 dan menurun ditahun 2024 sebesar 0,74%. Untuk Indeks Keparahan Kemiskinan (P2) sebesar 0,19 % ditahun 2023 dan menurun ditahun 2024 sebesar 0,15 %.

2.4.6 Ketenagakerjaan

2.4.6.1 Struktur Ketenagakerjaan Kota Payakumbuh

Ketenagakerjaan merupakan salah satu aspek medasar dalam kehidupan manusia karena ketenagakerjaan tidak hanya berpengaruh terhadap dimensi ekonomi, namun juga menyangkut dimensi sosial. Dimensi ekonomi menjelaskan kebutuhan hidup sehari-hari, sedangkan dimensi sosial berkaitan dengan pengakuan masyarakat terhadap kemampuan individu. Untuk melihat sejauh mana hasil pembangunan bidang ketenagakerjaan yang telah dicapai di suatu wilayah, dapat menggunakan beberapa indikator ketenagakerjaan seperti penduduk usia kerja, jumlah penduduk yang bekerja, dan jumlah pengangguran. Tingkat Partisipasi Angkatan Kerja Tahun 2024 sebesar 70,53 persen. Sedangkan Tingkat Pengangguran Terbuka (TPT) 4,87 persen, sebagian besar penduduk Kota Payakumbuh bekerja di bidang Perdagangan, Rumah Makan dan Hotel.

Status Keadaan Ketenagakerjaan	Laki-Laki	Perempuan	Jumlah
Angkatan Kerja (AK)	44.435	33.441	77.876
<i>Bekerja</i>	42.482	31.603	74.085
<i>Pengangguran</i>	1.953	1.838	3.791
Bukan Angkatan Kerja	10.717	21.827	32.544
<i>Sekolah</i>	4.462	4.553	9.015
<i>Mengurus Rumah Tangga</i>	1.789	16.146	17.935
<i>Lainnya</i>	4.466	1.128	5.594
Jumlah	55.152	55.268	110.420
Tingkat Pengangguran Terbuka (TPT) %	4,40	5,50	4,87
Tingkat Partisipasi Angkatan Kerja (TPAK)	80,57	60,51	70,53

Status Keadaan Ketenagakerjaan	Jumlah				
	2020	2021	2022	2023	2024
Angkatan Kerja (AK)	69.808	74.303	73.939	77.907	77.876
<i>Bekerja</i>	65.144	69.498	70.127	74.137	74.085
<i>Pengangguran</i>	4.664	4.805	3.812	3.770	3.791
Bukan Angkatan Kerja	31.830	29.279	31.593	30.515	32.544
<i>Sekolah</i>	9.734	10.607	9.093	9.796	9.015
<i>Mengurus Rumah Tangga</i>	16.937	14.159	18.160	16.037	17.935
<i>Lainnya</i>	5.159	4.513	4.340	4.682	5.594
Jumlah Penduduk Usia Kerja	101.638	103.582	105.532	108.422	110.420
Tingkat Pengangguran Terbuka (TPT) %	6,68	6,47	5,16	4,84	4,87
Tingkat Partisipasi Angkatan Kerja (TPAK) %	68,68	71,73	70,06	71,86	70,53
Tingkat Kesempatan Kerja (TKK) %	93,32	93,53	94,84	95,16	95,13

Tabel 2.4.6.1 Status Ketenagakerjaan Kota Payakumbuh Tahun 2020-2024
sumber Kota Payakumbuh Dalam Angka Tahun 2025

Jumlah Sarana Ibadah menurut wilayah di Kota Payakumbuh Tahun 2024



MASJID



Payakumbuh Barat = 32

Payakumbuh Utara = 28


Payakumbuh Timur = 18

Payakumbuh Selatan = 8

Lamposi Tigo Nagori = 6



MUSHALLA



Payakumbuh Barat = 111

Payakumbuh Utara = 92

Payakumbuh Timur = 74

Payakumbuh Selatan = 33

Lamposi Tigo Nagori = 20



GEREJA



Payakumbuh Barat = -

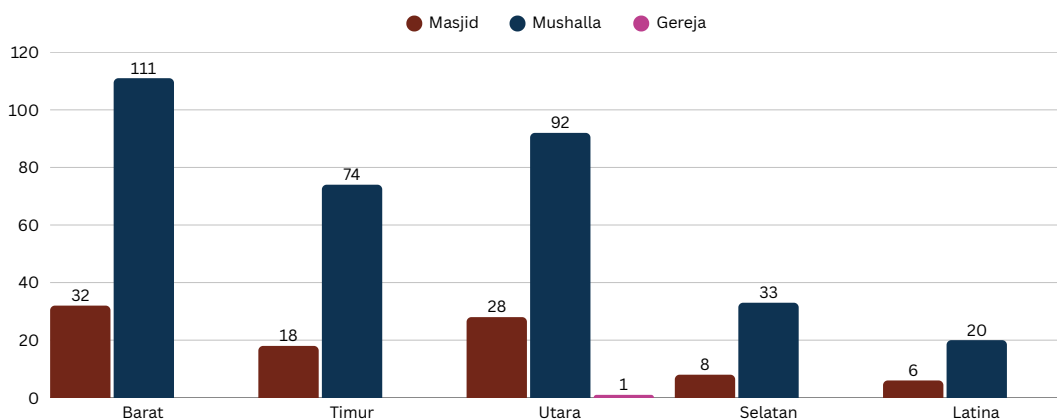
Payakumbuh Utara = 1

Payakumbuh Timur = -

Payakumbuh Selatan = -

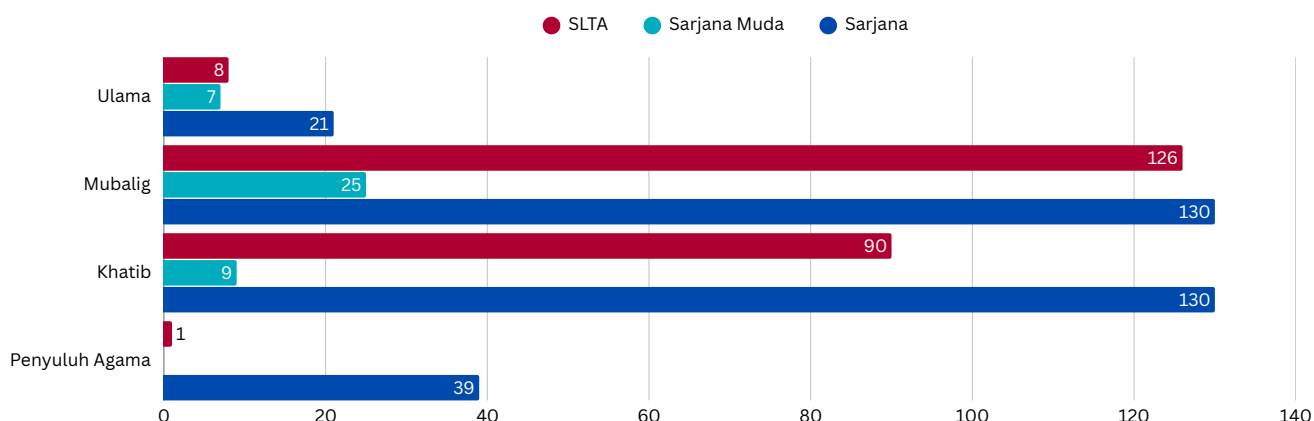
Lamposi Tigo Nagori = -

2.5 Agama



Grafik 2.5.1 Jumlah Tempat Peribadatan di Kota Payakumbuh tahun 2024
sumber Kota Payakumbuh Dalam Angka Tahun 2025

Sarana ibadah terbanyak yang ada di Kota Payakumbuh tahun 2024 adalah masjid dengan total 92 bangunan, kemudian mushollah sebanyak 330 bangunan, gereja katolik 1 bangunan. Untuk sarana ibadah ini tersebar di beberapa kecamatan di Kota Payakumbuh, untuk masjid paling banyak berada di Kecamatan Payakumbuh Barat dan Payakumbuh Utara, karena kedua lokasi ini masuk wilayah perkotaan yang cukup padat penduduknya. Selain masjid, sarana ibadah umat islam yang lain adalah Mushalla juga banyak berada di dua lokasi tersebut. Untuk kecamatan Payakumbuh Barat jumlah mushalla sekitar 111 bangunan, di Kecamatan Payakumbuh Timur sebanyak 74 bangunan, dan sebanyak 92 bangunan berada di kecamatan Payakumbuh Utara.



Grafik 2.5.2 Jumlah Sarana Ibadah di Kota Payakumbuh tahun 2024
sumber Kota Payakumbuh Dalam Angka Tahun 2025



BAB 3

SUMBER DAYA ALAM



**“PERTANIAN,
PETERNAKAN,
PERIKANAN &
LINGKUNGAN HIDUP
”**

DINAS KOMINFO



SEKTOR PERTANIAN

SEKTOR PERTANIAN MERUPAKAN SALAH SATU SEKTOR YANG MENYUMBANG NILAI PDRB KOTA PAYAKUMBUH. KARENA SEKTOR PERTANIAN MERUPAKAN SUMBER PERSEDIAAN BAHAN MAKANAN DAN BAHAN MENTAH YANG DIBUTUHKAN OLEH SUATU NEGARA.



DALAM 3 (TIGA) TAHUN TERAKHIR, KATEGORI INI HANYA TUMBUH DIBAWAH 3 (TIGA) PERSEN. PADA TAHUN 2022 KATEGORI INI TUMBUH SEBESAR 2,51 PERSEN, PADA TAHUN 2023 TUMBUH POSITIF 0,89 PERSEN. PADA TAHUN 2024 KATEGORI INI MENGALAMI PERLAMBATAN PERTUMBUHAN YAITU SEBESAR 0.03 PERSEN. PERLAMBATAN INI DISEBABKAN KARENA SEKTOR TANAMAN PANGAN DENGAN SHARE TERBESAR DARI KATEGORI PERTANIAN, KEHUTANAN DAN PERIKANAN MENGALAMI PENURUNAN PRODUKSI DIBANDINGKAN TAHUN SEBELUMNYA, SEHINGGA MENYEBABKAN KATEGORI INI SECARA KESELURUHAN MENGALAMI PERLAMBATAN PERTUMBUHAN



PRODUKSI JAGUNG PADA TAHUN 2023 SEBESAR 2.863 TON DAN MENGALAMI PENURUNAN DI TAHUN 2024 SEBESAR 2.167 TON, SEMENTARA UNTUK PRODUKSI UBI KAYU DI TAHUN 2023 SEBESAR 5.402 TON DAN MENURUN DI TAHUN 2024 MENJADI 2.690 TON

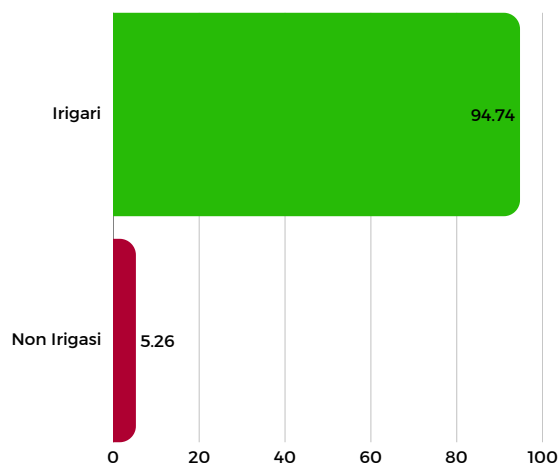
BAB III SUMBER DAYA ALAM

3.1 Pertanian

3.1.1 Tanaman Pangan

Pertumbuhan ekonomi pada kategori Pertanian, Kehutanan dan Perikanan selama 5 (lima) tahun terakhir berfltuasi. Fluktuasi tersebut dapat terjadi karena berbagai faktor. Dalam lima tahun terakhir pertumbuhan di kategori ini tertinggi terjadi pada tahun 2022 sebesar 2,51 persen. Dalam 3 tahun terakhir hanya tumbuh dibawah 3 persen. Tahun 2023 tumbuh sebesar 0,89 persen, dan di tahun 2024 terjadi perlambatan pertumbuhan sebesar 0,03 persen. Walaupun hanya berkontribusi kecil, sektor ini masih memiliki potensi besar. Salah satunya adalah urban farming (pertanian perkotaan) yang menciptakan lingkungan hijau untuk keseimbangan ekosistem lingkungan terutama pada subsektor tanaman pangan.

Wilayah	Luas Lahan Sawah (ha)		Jumlah
	Irigasi	Non Irigasi	
Payakumbuh Barat	371,90	28,22	400,12
Payakumbuh Timur	827,56	54,00	881,56
Payakumbuh Utara	677,81	25,00	702,81
Payakumbuh Selatan	358,77	11,76	370,53
Lamposi Tigo Nagori	377,42	26,00	403,42
Jumlah	2.613,46	144,98	2.758,44



Tabel 3.1.1 Luas Lahan Sawah Menurut Kecamatan (ha) di Kota Payakumbuh, 2024

sumber : Dinas Pertanian Kota Payakumbuh 2025

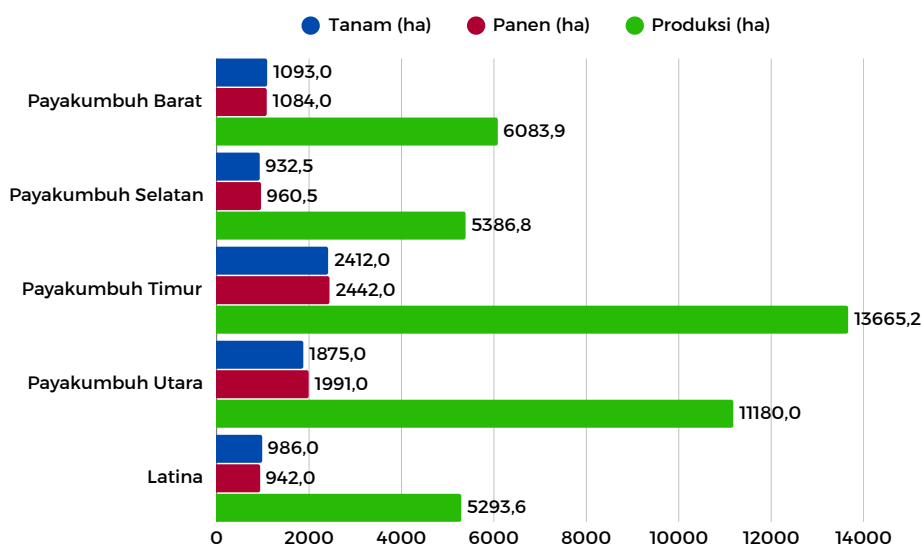
Luas Panen Padi Sawah (ha)	Produksi (ton)	Produktifitas (ku/ha)	Produksi Beras (ton)
4.996,07	23.768,47	47,57	13.762,48

Tabel 3.1.2 Luas Panen Padi (ha) di Kota Payakumbuh, 2024

sumber : Dinas Pertanian Kota Payakumbuh 2025

Luas tanam pada tahun 2024 seluas 7.299 hektar. Luas tanam terluas terdapat di Kecamatan Payakumbuh Timur, yaitu 2.412 hektar atau sebesar 33 % dari luas tanam Kota Payakumbuh. Sementara luas tanam terkecil terdapat di Kecamatan Payakumbuh Selatan, yaitu 932,5 hektar atau sebesar 12,8 % dari luas tanam Kota Payakumbuh. Luas lahan sawah di Kota Payakumbuh pada tahun 2024 yaitu seluas 2.758 hektar.

Luas lahan sawah ini terbagi atas 2, yaitu luas lahan sawah irigasi (2.613 hektar) dan luas sawah non irigasi (145 hektar). Luas lahan sawah irigasi terbesar terdapat di Kecamatan Payakumbuh Timur seluas 828 hektar dan luas lahan sawah irigasi terkecil di Kecamatan Payakumbuh Selatan seluas 359 hektar. Sedangkan luas lahan sawah non irigasi terbesar terdapat di Kecamatan Payakumbuh Timur seluas 54 hektar dan luas lahan sawah terkecil di Kecamatan Payakumbuh Selatan seluas 12 hektar. Jagung dan ubi kayu merupakan jenis palawija yang paling diminati oleh masyarakat di Kota Payakumbuh. Hal ini dikarenakan banyaknya industri makanan yang berhubungan dengan 2 jenis palawija tersebut. Dari segi luas, luas tanam yang ditanami jagung diusahakan lebih luas dibandingkan ubi kayu yaitu masing-masing 400 hektar dan 134 hektar.



Luas Panen Padi Sawah (ha)	Produksi (ton)	Produktifitas (ton/ha)
7.419,5	41.609	5,608

Tabel 3.1.2 Produktifitas Padi Sawah tahun 2024
sumber : Dinas Pertanian Kota Payakumbuh 2025

Wilayah	Jagung			Ubi Kayu		
	Tanam (ha)	Panen (ha)	Produksi (ton)	Tanam (ha)	Panen (ha)	Produksi (ton)
Payakumbuh Barat	66,00	70,00	388,86	17,00	18,00	360,36
Payakumbuh Selatan	166,00	149,00	820,11	84,00	82,00	1.646,65
Payakumbuh Timur	76,00	81,00	452,25	9,00	10,00	200,98
Payakumbuh Utara	35,50	39,00	217,53	7,50	10,00	200,89
Lamposi Tigo Nagori	57,00	52,00	288,42	16,00	14,00	281,57
Total	400,50	391,00	2.167,17	133,50	134,00	2.690,45

Tabel 3.1.3 Produksi Jagung & Ubi Kayu Menurut Kec. (ha) di Kota Payakumbuh, 2024
sumber : Dinas Pertanian Kota Payakumbuh 2025

3.1.2 Hortikultura

Jenis Tanaman	Luas Panen (ha)		Produksi (kwi)	
	2023	2024	2023	2024
Bawang Merah	20,10	7,00	2.460,70	823,20
Cabai	177,30	134,02	16.340,85	9.742,59
Daun Bawang	1,80	3,75	241,00	20,00
Bayam	144,00	141,00	6.120,00	7.947,00
Buncis	12,55	7,30	1.128,43	510,80
Cabe Rawit	4,40	10,16	462,26	2.309,20
Tomat	10,20	13,05	1.350,08	1.852,00
Kacang Panjang	36,00	31,00	3.524,50	3.148,00
Kangkung	144,00	137,00	11.457,00	10.556,00
Mentimun	66,00	64,01	10.815,40	11.453,60
Terung	65,15	58,20	11.594,00	16.557,95
	681,00	606,49	65.494,22	64.920,34

Tabel 3.1.2.1 Luas Panen(ha) dan Produksi (kwi) Sayuran Th 2023-2024 di Kota Payakumbuh
sumber : Kota Payakumbuh Dalam Angka Tahun 2025

Jenis Tanaman	Luas Panen (ha)			Produksi (kwintal)		
	2022	2023	2024	2022	2023	2024
Bawang Daun	1,30	1,80	3,75	185,00	241,00	20,00
Bawang Merah	18,40	20,10	7,00	2.972,00	2.460,70	823,20
Bayam	142,00	144,00	141,00	6.181,50	6.120,00	7.947,00
Buncis	18,75	12,55	7,30	1.651,15	1.128,43	510,80
Cabai Kriting	142,30	177,30	134,02	15.224,75	16.340,85	9.742,59
Cabai Rawit	3,10	4,40	10,16	261,35	462,26	2.309,20
Jamur Tiram	663,00	878,00	893,00	936,00	196,21	117,35
Kacang Panjang	42,90	36,00	31,00	4.003,30	3.524,50	3.148,00
Kangkung	146,00	144,00	137,00	12.002,00	11.457,00	10.556,00
Ketimun	81,80	66,00	64,01	12.679,80	10.815,40	11.453,60
Terung	63,70	65,15	58,20	10.018,65	11.594,00	16.557,95
Tomat	11,20	10,20	13,05	1.921,30	1.350,08	1.852,00
	1.768,45	1.559,50	1.499,49	68.036,80	65.690,43	65.037,69

Tabel 3.1.2.2 Luas Panen dan Produksi Tanaman sayuran dan buah-buahan semusim menurut jenis tanaman (ha) di kota payakumbuh tahun 2022-2024
sumber : Kota Payakumbuh Dalam Angka Tahun 2025

PERTANIAN

PRODUKTIFITAS JAGUNG
DAN UBI KAYU TAHUN 2024 (TON/HA)



5,55

20,08



PRODUKSI JAHE, KUNYIT DAN
LENGKUAS (KG)



10.909



4.007



975

PRODUKSI BAWANG MERAH, CABE
DAN TOMAT



LUAS PANEN (HA)

PRODUKSI
(KWI)



13,05

1.852



7,00

823,2

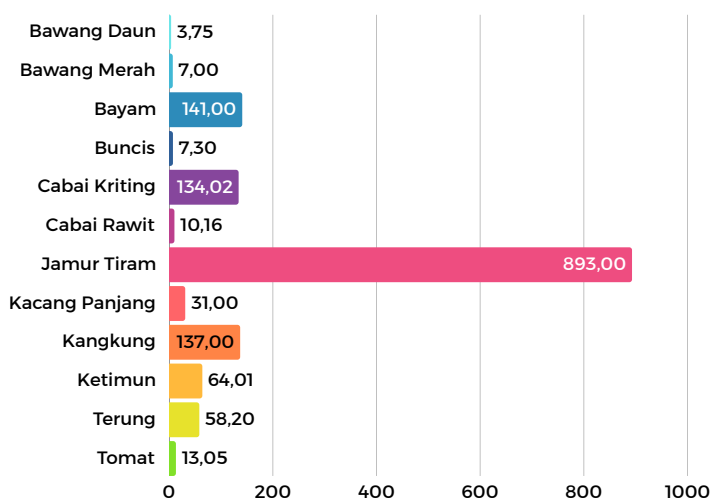
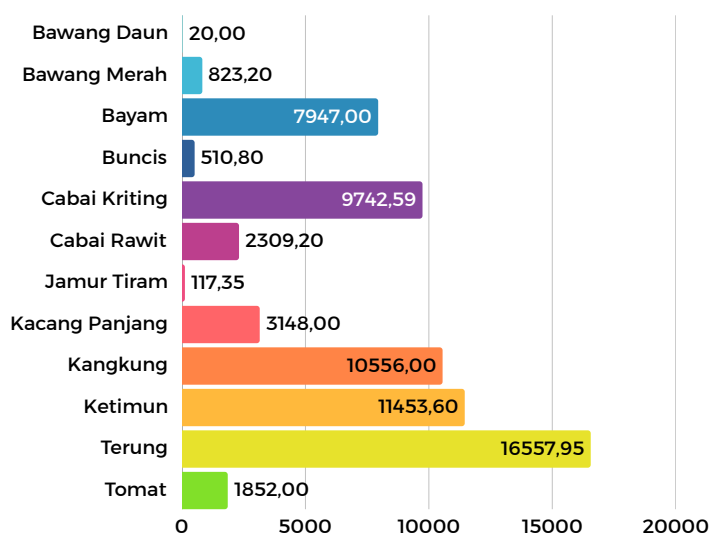


134,02

9.742,59

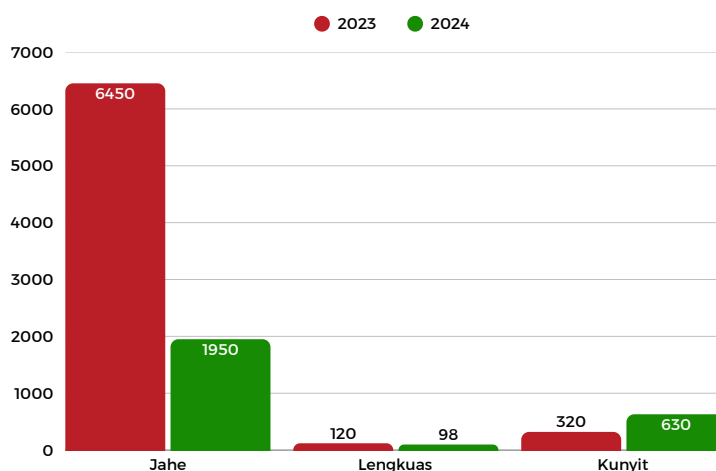


Selain tanaman pangan, subsektor lainnya yang berkembang di Kota Payakumbuh adalah hortikultural yang meliputi tanaman sayur-sayuran, buah-buahan, tanaman obat dan tanaman hias. Pada tahun 2024 produksi terbesar pada cabai dan terung yang masing-masing sekitar 12.052 kwintal dan 16.558 kwintal. Hal ini membuat produktivitas juga meningkat tajam. Peningkatan produksi ditahun 2024 ini didominasi oleh produksi ketimun, cabai, kangkung, dan terung. Meningkatnya permintaan juga berpengaruh pada besarnya produktifitas.



Grafik 3.1.2.3 Produksi (kwintal) dan Luas Panen (ha) Tanaman Sayuran menurut Jenis Tanaman di Kota Payakumbuh Tahun 2024

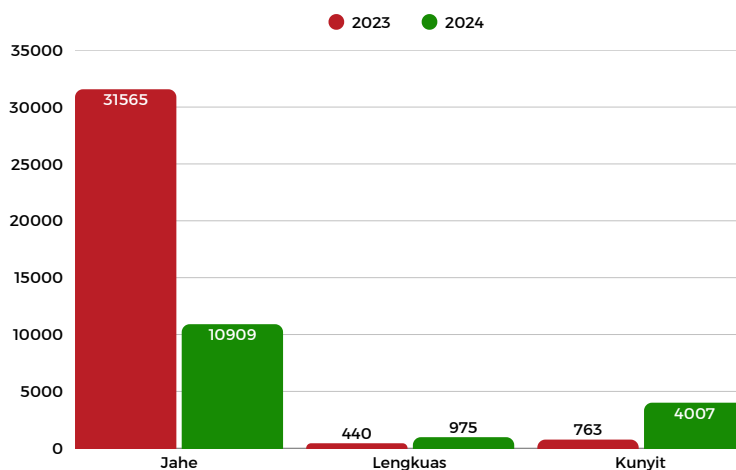
sumber : Kota Payakumbuh Dalam Angka Tahun 2025



Grafik 3.1.2.4 Luas Panen (m2) Tanaman Biofarmaka di Kota Payakumbuh Tahun 2023 - 2024

sumber : Kota Payakumbuh Dalam Angka Tahun 2025

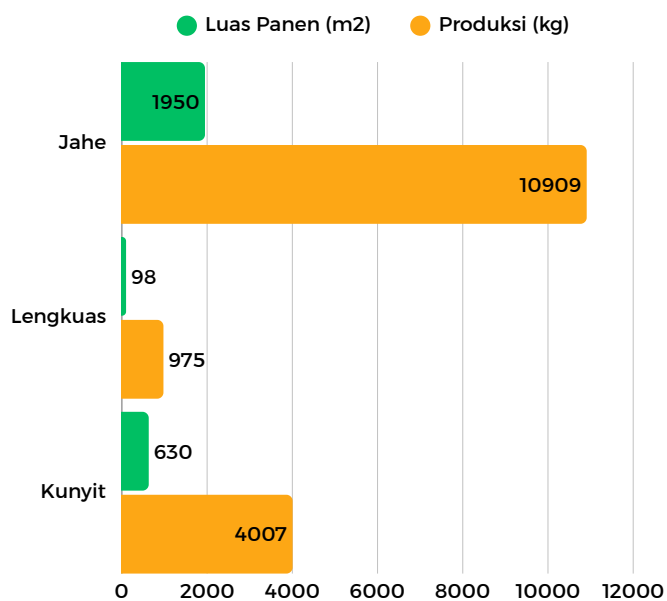
Berdasarkan Laporan Statistik Badan Pusat Statistik, jumlah produksi tanaman Biofarmaka (obat-obatan) terkhusus pada Jahe, Laos, Kencur dan Kunyit mengalami fluktuasi, untuk jahe mengalami penurunan yang signifikan dari tahun sebelumnya 2023 sebesar 31.565 menjadi 10.909 ditahun 2024. Sementara luas panen di Tahun 2024 berkurang menjadi 1.950 m2. Tanaman jahe menduduki posisi teratas dari jumlah produktifitas dan luas panen.



Grafik 3.1.2.5 Produksi (kg) Tanaman Biofarmaka di Kota Payakumbuh Tahun 2023- 2024

sumber : Kota Payakumbuh Dalam Angka Tahun 2025

Luas panen tanaman lengkuas sekitar 98 m², sementara untuk kunyit sekitar 630 m². Data ini bisa dilihat pada diagram berikut ini.



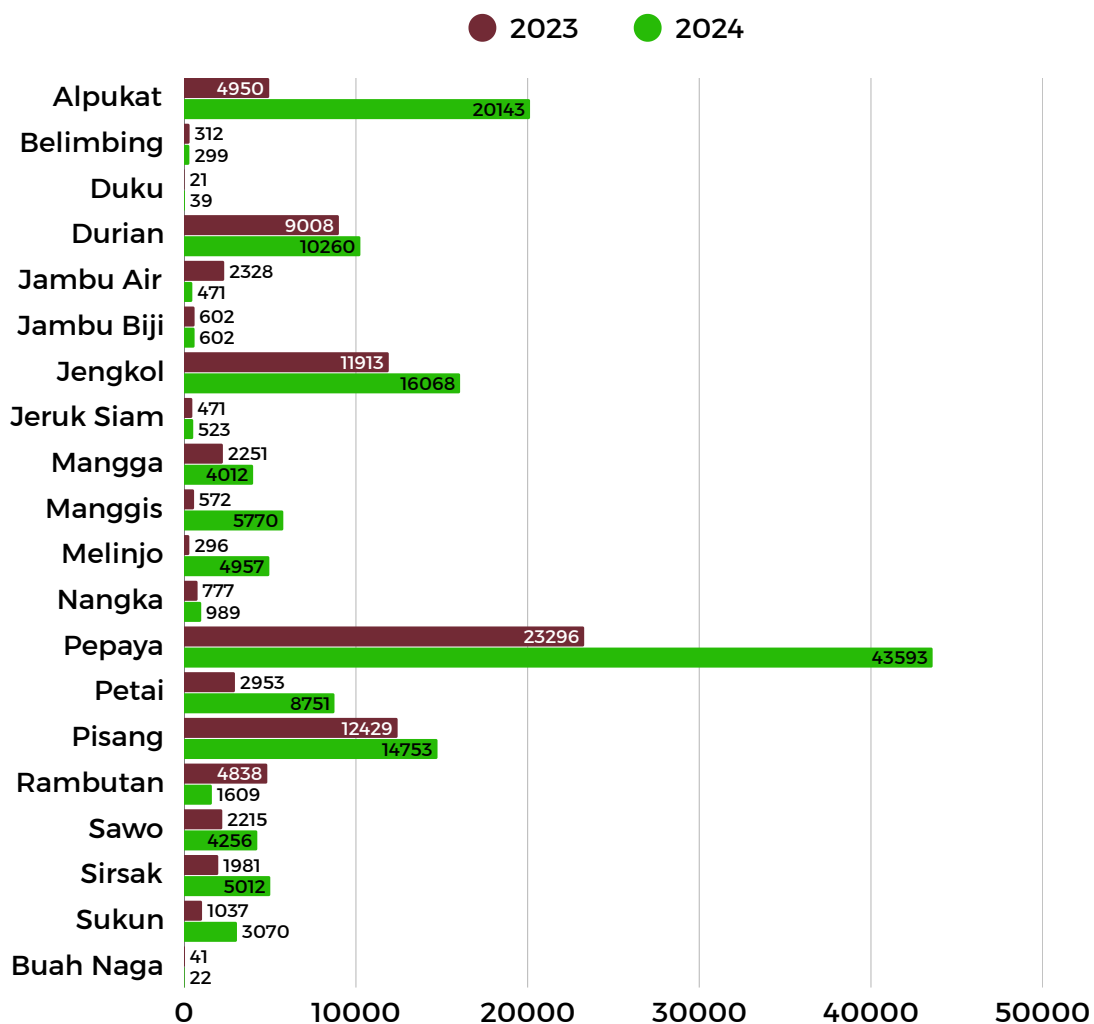
Grafik 3.1.2.6 Luas Panen (m²) dan Produksi(kg) Tanaman Biofarmaka di Kota Payakumbuh Tahun 2024

sumber : Kota Payakumbuh Dalam Angka Tahun 2025

Jenis Tanaman	Tahun		Persentase	
	2023	2024	2023	2023
Anggrek	125	32	6,25	3,07
Sri Rejeki	1.396	770	69,77	73,83
Mawar	-	-	0,00	-
Pedang-Pedangan	480	241	23,99	23,11

Tabel 3.1.2.7 Produksi(Tangkai) Tanaman Hias di Kota Payakumbuh Tahun 2023-2024

sumber : Kota Payakumbuh Dalam Angka tahun 2025



Grafik 3.1.2.9 Produksi(Kwintal) Buah-buahan di Kota Payakumbuh Tahun 2023-2024

sumber : Kota Payakumbuh Dalam Angka tahun 2025

3.1.3 Perkebunan

Tanaman perkebunan di Kota Payakumbuh pada tahun 2024 seperti tebu, pinang, kopi, cengkeh, kelapa, aren, coklat, dan karet. Dilihat dari luas tanam tanaman, luas tanam terluas yaitu coklat yakni 455 hektar, dan setelahnya adalah kelapa dengan luas tanam 453 hektar yang tersebar di 5 kecamatan di Kota Payakumbuh. Jika dilihat dari produksi tanaman yang paling banyak yaitu tanaman kelapa sebanyak 635 ton. Kedua terbesar adalah tanaman coklat dengan produksi 216 ton. Rata-rata nilai produksi konstan dari tahun sebelumnya begitu juga dengan luas areal panen tanaman.

Kecamatan	Aren	Kelapa	Karet	Kopi	Kakao	Tebu	Pinang	Cengkeh
Payakumbuh Barat	0,00	36,75	5,00	0,65	68,00	0,30	2,00	1,75
Payakumbuh Selatan	0,00	99,50	0,00	1,70	72,00	0,00	2,00	0,00
Payakumbuh Timur	0,00	176,05	1,50	0,05	209,00	0,55	2,10	0,25
Payakumbuh Utara	1,85	69,50	0,00	0,50	7,20	1,90	1,95	1,80
Lamposi Tigo Nagori	3,25	71,65	0,00	0,80	98,50	0,00	0,00	1,25
Jumlah	5,10	453,45	6,50	3,70	454,70	2,75	8,05	5,05

Tabel 3.1.4 Luas Tanam Tanaman Perkebunan di Kota Payakumbuh menurut Kecamatan dan Jenis Tanaman (ha) tahun 2024

sumber : Kota Payakumbuh Dalam Angka tahun 2025

Kecamatan	Aren	Kelapa	Karet	Kopi	Kakao	Tebu	Pinang	Cengkeh
Payakumbuh Barat	0,00	36,75	3,25	0,65	9,50	0,50	0,80	0,35
Payakumbuh Selatan	0,00	144,00	0,00	1,70	60,28	0,00	8,00	0,00
Payakumbuh Timur	0,00	184,00	1,00	0,40	102,50	0,09	2,79	0,00
Payakumbuh Utara	42,84	250,00	0,00	0,35	13,36	14,16	2,90	0,92
Lamposi Tigo Nagori	0,42	20,40	0,00	0,80	30,42	0,00	0,80	0,00
Jumlah	43,26	635,15	4,25	3,90	216,06	14,75	15,29	1,27

Tabel 3.1.5 Produksi Tanaman Perkebunan di Kota Payakumbuh menurut Kecamatan dan Jenis Tanaman (ton) tahun 2024

sumber :Kota Payakumbuh Dalam Angka tahun 2025

Perikanan

Produksi ikan Kota Payakumbuh tahun 2024

LUAS AREAL DAN HASIL BENIH IKAN TAHUN 2023

	LUAS (HA)	PRODUKSI (JUTA EKOR)
Payakumbuh Barat	3,20	6.754.945
Payakumbuh Selatan	0,00	0
Payakumbuh Timur	0,00	0
Payakumbuh Utara	0,20	3.000.000
Lamposi Tigo Nagori	0,10	4.182.000
TAHUN 2023	3,50	13.936.925

LUAS & PRODUKSI BUDIDAYA IKAN RAKYAT TAHUN 2024

	LUAS (HA)	PRODUKSI (TON)
Payakumbuh Barat	0,00	368,47
Payakumbuh Selatan	0,00	53,69
Payakumbuh Timur	0,00	109,09
Payakumbuh Utara	0,00	61,58
Lamposi Tigo Nagori	0,00	72,57
TAHUN 2024	0,00	665,40

3.2 Perikanan

Kecamatan	Luas/Area (ha)	Produksi (ton)
Payakumbuh Barat	0,00	368,47
Payakumbuh Selatan	0,00	53,69
Payakumbuh Timur	0,00	109,09
Payakumbuh Utara	0,00	61,58
Lamposi Tigo Nagori	0,00	72,57
Jumlah	0,00	665,40
Tahun 2023	63,92	571,09

Grafik 3.2.1 Luas dan Produksi Pembudidayaan Ikan Rakyat di Kota Payakumbuh tahun 2024

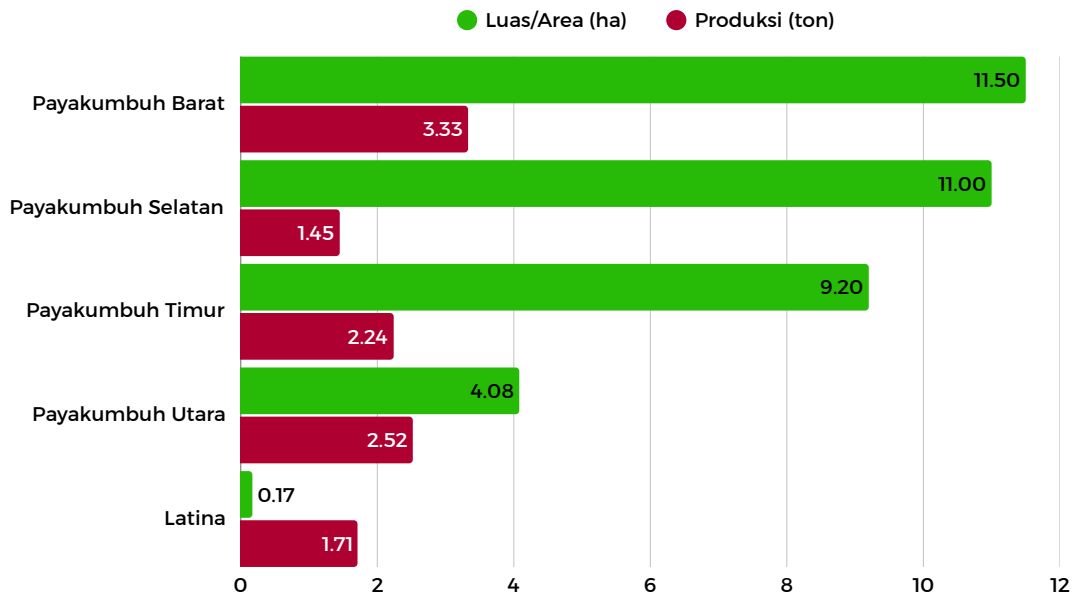
sumber : Kota Payakumbuh Dalam Angka tahun 2025

Sektor peternakan dan perikanan memberikan kontribusi yang besar bagi pertumbuhan ekonomi di Kota Payakumbuh. Perikanan dalam publikasi ini meliputi perikanan tangkap dan perikanan budidaya (tambak dan kolam). Berdasarkan grafik di atas dan tabel, pada Tahun 2024 produksi pembudidayaan ikan rakyat di tahun 2024 sebesar 665 ton dengan luas/area ditahun 2023 sebesar 63,92 ha.

Kecamatan	Luas/Area (ha)	Produksi (ton)
Payakumbuh Barat	11,50	3,33
Payakumbuh Selatan	11,00	1,45
Payakumbuh Timur	9,20	2,24
Payakumbuh Utara	4,08	2,52
Lamposi Tigo Nagori	0,17	1,71
Jumlah	35,95	11,25
Tahun 2023	35,95	11,25

Tabel 3.2.2 Luas dan Penangkapan Ikan di Perairan Umum di Kota Payakumbuh tahun 2024

sumber : Kota Payakumbuh Dalam Angka tahun 2025



Grafik 3.2.3 Luas dan Penangkapan Ikan di Perairan Umum di Kota Payakumbuh tahun 2024

sumber : Kota Payakumbuh Dalam Angka tahun 2025

Ditahun 2024 produksi ikan terbesar di Kecamatan Payakumbuh Barat sebanyak 3,33 ton atau sekitar 48,41 % dari total produksi dengan luas area sebesar 11,50 ha. Kemudian di wilayah Payakumbuh Utara dengan jumlah dan Luas Area masing-masing yaitu 2,52 ton dan 4,08 ha. Sementara untuk Jumlah Rumah tangga perikanan di perairan umum kondisi masih seperti ditahun sebelumnya.

Kecamatan	Jumlah Rumah Tangga	
	2022	2023
Payakumbuh Barat	20	20
Payakumbuh Selatan	10	10
Payakumbuh Timur	13	13
Payakumbuh Utara	13	13
Lamposi Tigo Nagori	14	14
Jumlah	70	70

Tabel 3.2.4 Jumlah Rumah Tangga perikanan di Perairan Umum menurut wilayah di Kota Payakumbuh Tahun 2022 - 2023

sumber : Kota Payakumbuh Dalam Angka tahun 2025

JUMLAH PRODUKSI TERNAK KOTA PAYAKUMBUH TAHUN 2024




Sapi Potong
865.969 kg daging
5.800 Liter susu



Kerbau
3.836 kg




Kambing
59.881 kg




Kuda
420 kg

Ayam Petelur
956.854 kg daging
8.218.800 kg telur



Itik
40.926 kg daging
544.696 kg telur



Ayam Kampung
28.336 kg daging
16.790 kg telur

Ayam Pedaging
2.059.417 kg



Daging
1.000.000



Telur
1.000.000

Wilayah	Sapi perah	Sapi potong	Kerbau	Kuda	Kambing	Total per wilayah
Payakumbuh Barat	0	862	10	55	1.638	2.565
Payakumbuh Selatan	18	270	2	38	396	724
Payakumbuh Timur	0	698	23	99	644	1.464
Payakumbuh Utara	0	857	19	37	665	1.578
Lamposi Tigo Nagori	0	264	47	6	431	748
Jumlah Tahun 2024	18	2.951	101	235	3.774	7.079
Jumlah Tahun 2023	18	2.919	103	242	3.873	7.155

Tabel 3.3.1 Populasi Ternak menurut kecamatan dan jenis ternak di Kota Payakumbuh tahun 2024

sumber : Kota Payakumbuh Dalam Angka tahun 2025

Tren populasi pada semua jenis hewan ternak seperti sapi potong, sapi perah, kerbau, kuda dan kambing mengalami fluktuasi. Namun pada 2 tahun terakhir terus mengalami penurunan. Terhitung jumlah populasi ternak pada tahun 2024 sebanyak 7.079 ekor. Selama periode 2023-2024 ternak yang populasinya terbanyak setiap tahunnya mengalami peningkatan yakni sapi potong, sementara dari unggas terjadi penurunan populasi diseluruh hewan. Tahun 2024 populasi unggas mencapai 3.857.958 ekor dibanding tahun lalu yang berjumlah sekitar 4.130.798 ekor.

Wilayah	Ayam Kampung	Ayam Petelur	Ayam pedaging	Itik	itik manila	puyuh	Total per wilayah
Payakumbuh Barat	5.781	68.694	398.220	4.881	1.288	27.713	506.577
Payakumbuh Selatan	1.667	217.000	166.000	17.120	165	22.000	423.952
Payakumbuh Timur	6.108	69.900	285.200	32.319	1.360	141.910	536.797
Payakumbuh Utara	6.654	418.500	735.750	17.665	538	39.500	1.218.607
Lamposi Tigo Nagori	6.075	421.600	605.700	27.231	469	110.950	1.172.025
Jumlah Th 2024	26.285	1.195.694	2.190.870	99.216	3.820	342.073	3.857.958
Jumlah Th 2023	26.551	1.218.000	2.436.523	103.335	3.949	342.440	4.130.798

Tabel 3.3.2 Populasi Unggas menurut kecamatan dan jenis unggas di Kota Payakumbuh tahun 2024

sumber : Kota Payakumbuh Dalam Angka tahun 2025

Populasi ternak terbesar di kota Payakumbuh berada di kecamatan Payakumbuh Utara dan Payakumbuh Utara yang masing-masing sebesar 2.565 ekor dan 1.578 ekor. Selain itu populasi ternak terbesar untuk jenis ternak unggas juga ada di Lamposi Tigo Nagori dan Payakumbuh Utara yang masing-masing sebesar 1.172.025 ekor dan 1.218.607 ekor. Jenis ternak yang dominan disini adalah ayam pedaging sebanyak 605.700 ekor di Kecamatan Latina dan sebanyak 735.750 ekor di Payakumbuh Utara. Sementara untuk ternak sapi perah hanya terdapat di wilayah Payakumbuh selatan sebanyak 18 ekor.

Jumlah populasi ternak jenis unggas selama periode 2023 - 2024 mengalami fluktuasi, di tahun 2024 jumlah populasi yang terbanyak pada jenis ternak Ayam Pedaging dan Ayam Petelur masing-masing sebanyak 2.190.870 ekor dan 1.195.694 ekor hal ini permintaan akan telur dan daging ayam cukup tinggi dibanding dengan jenis unggas lainnya seperti Itik Manila yang hanya berjumlah 3.820 ekor yang turun dari tahun sebelumnya di Tahun 2023 sekitar 129 ekor.

Uraian	2021	2022	2023	2024
1. Daging/Meats (kg)	4.370.872	4.437.988	4.470.472	4.015.639
a. Sapi	1.039.524	1.079.902	927.426	865.969
b. Kerbau	17.903	20.865	52.855	3.836
c. Kambing	82.816	83.281	59.262	59.881
d. Kuda	630	531	2.310	420
e. Ayam Kampung	25.625	25.630	28.622	28.336
f. Ayam Ras Petelur	829.358	829.360	920.848	956.854
g. Ayam Ras Pedaging	2.364.100	2.364.100	2.436.523	2.059.417
h. Itik	10.916	34.318	42.626	40.926
2. Telur (kg)	8.334.108	8.344.550	9.438.864	8.780.286
a. Ayam Kampung	15.184	25.625	16.959	16.790
b. Ayam Ras	7.862.184	7.862.184	8.854.596	8.218.800
c. Itik	456.741	456.741	567.309	544.696
3. Susu (Liter)	5.725	6.300	5.200	5.800
a. Susu Sapi	5.725	6.300	5.200	5.800
b. Susu Kerbau	-	-	-	-

Tabel 3.3.3 Produksi Daging/telur menurut Jenis Ternak di Kota Payakumbuh tahun 2021 - 2024

sumber : Kota Payakumbuh Dalam Angka tahun 2025

Jumlah produksi daging ternak yang tercatat oleh Dinas Pertanian Kota Payakumbuh melalui BPS Kota Payakumbuh pada tahun 2024 juga mengalami fluktuasi sebesar 1% dari tahun sebelumnya dengan jumlah 4.015.639 kg daging yang terdiri dari daging sapi, kambing, kerbau, kuda, Ayam Kampung, Ayam Ras Petelur/pedaging dan Itik. Jumlah ini didominasi oleh besarnya jumlah produksi daging ayam Pedaging yakni sebesar 2.059.417 ekor atau 51,28% dari jumlah tersebut.

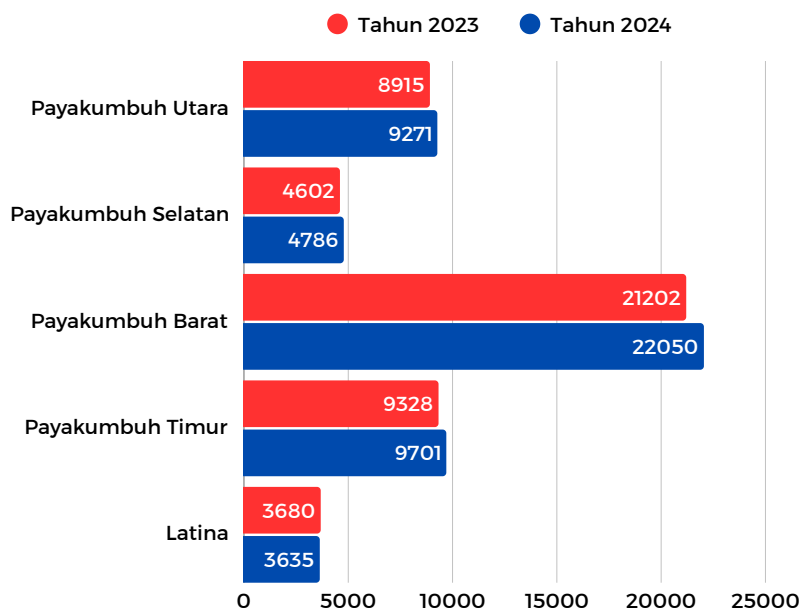
Sedangkan produksi daging ternak yang terendah yaitu pada jenis ternak kuda dan kerbau yaitu hanya sebesar 0,010 % dan 0,095 %. Hal ini karena memang jumlah populasi ternak kuda dan kerbau di Kota Payakumbuh juga terendah dibandingkan ternak lainnya dan permintaan ternak ini untuk dikonsumsi juga rendah.

3.4 Pertambangan dan Energi

3.4.1 Listrik

Kota Payakumbuh sebagai sentra kuliner merupakan pusat tujuan wisatawan dan pusat bisnis, sehingga pembangunan gedung-gedung untuk perkantoran, sekolah-sekolah, pusat perbelanjaan, pemukiman penduduk dan berbagai bangunan lainnya meningkat pesat setiap tahunnya. Bangunan-bangunan ini membutuhkan listrik baik untuk penerangan maupun sumber energi, yang membuat kebutuhan dan konsumsi listrik di Kota Payakumbuh sangat tinggi.

Berdasarkan data Perusahaan Listrik Negara (PLN), Jumlah pelanggan PLN pada tahun 2024 tercatat sebanyak 33.776 pelanggan. Jumlah pelanggan terbanyak di Payakumbuh Barat sebanyak 22.050 pelanggan. Pada tahun 2024 pelanggan yang tercatat adalah jumlah pelanggan di Kota Payakumbuh dan sebagian pelanggan di Kabupaten Lima Puluh Kota dan Kabupaten Tanah Datar yang merupakan wilayah pelayanan PLN Rayon Payakumbuh. Hal ini disebabkan sistem belum bisa memisahkan jumlah pelanggan menurut Kabupaten/Kota.



Grafik 3.4.1 Jumlah Pelanggan PLN di Kota Payakumbuh tahun 2024
sumber : Kota Payakumbuh Dalam Angka tahun 2025

3.4.2 Air Bersih

Air bersih adalah salah satu jenis sumber daya berbasis air yang bermutu baik dan bisa dimanfaatkan oleh manusia untuk dikonsumsi atau dalam melakukan aktivitas mereka sehari-hari. Air bersih juga merupakan kebutuhan utama bagi masyarakat di Kota Payakumbuh. Kebutuhan air bersih warga Payakumbuh dipasok oleh PDAM Tirta Sago . Seiring dengan bertambahnya penduduk dan kebutuhan masyarakat Kota Payakumbuh akan air minum membuat jumlah pelanggan air bersih dari PDAM (Perusahaan Daerah Air Minum) terus bertambah.

Selama periode 2022 - 2024 pelanggan air bersih mengalami peningkatan. Pertumbuhan jumlah pelanggan air bersih yang meningkat sejalan dengan meningkatnya produksi dan kubikasi air yang terjual oleh PDAM. Terhitung pada tahun 2024 jumlah pelanggan air bersih sebanyak 33.776 pelanggan dengan jumlah produksi dan kubikasi air yang terjual masing-masing sebesar 11.666.675 m³ dan 7.241.268 m³. Artinya, setiap satu pelanggan PDAM rata-rata menghabiskan 161,11 m³ selama tahun 2024.

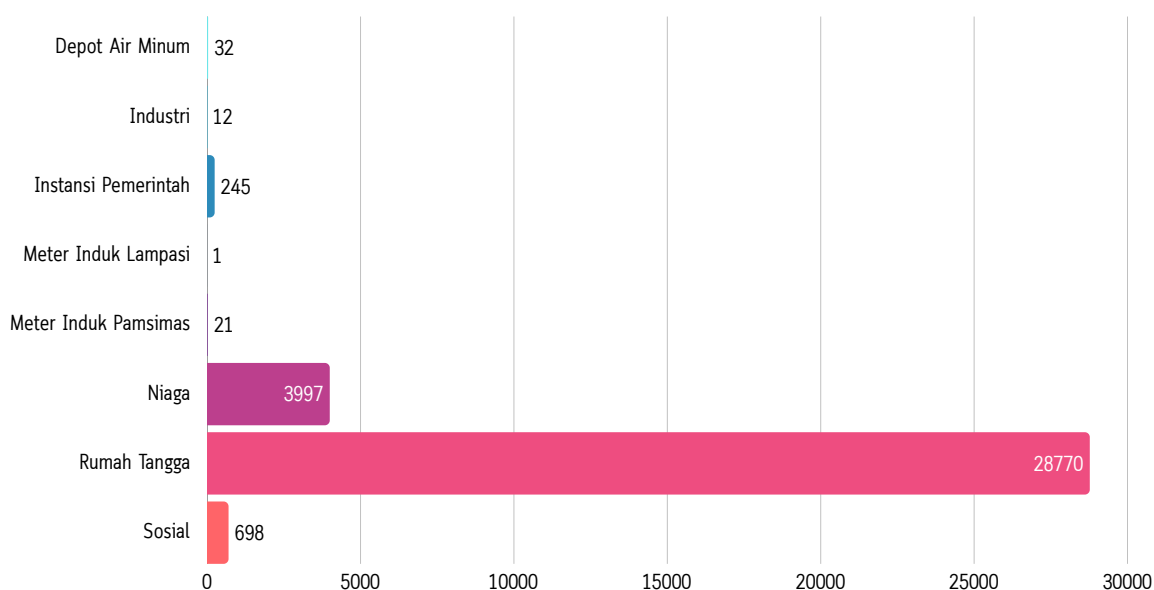
Tahun	Jumlah Pelanggan	Produksi (m ³)	Kubikasi Air terjual (m ³)	Nilai (Rp)
2022	33.916	11.044.307	7.126.451	31.470.650.000
2023	34.785	11.481.697	7.225.645	27.464.777.680
2024	33.776	11.666.675	7.241.268	27.756.924.640

Tabel 3.4.2 Jumlah Pelanggan, Produksi (m³), dan Kubikasi air terjual (m³) di Kota Payakumbuh tahun 2022 s/d 2024

sumber : PDAM Tirta Sago Kota Payakumbuh

Jumlah air yang disalurkan atau terjual oleh PDAM di Kota Payakumbuh pada setiap tahunnya terus meningkat dengan rata-rata pertumbuhan sebesar 1%. Hal ini membuat nilai rupiah yang didapat oleh PDAM juga terus meningkat setiap tahunnya. Terhitung pada tahun 2023 nilai rupiah yang didapatkan PDAM sebanyak 27.464.777.680 Rupiah, sedangkan pada tahun 2024 sebanyak 27.756.924.640 Rupiah atau naik sekitar 0,8 %.

Jumlah pelanggan PDAM Kota Payakumbuh pada tahun 2024 adalah 33.776 pelanggan. Jumlah yang paling besar jika dilihat dari jenisnya adalah yang pelanggan Rumah Tangga sebanyak 28.770 pelanggan.



Grafik 3.4.3 Jumlah Pelanggan PDAM menurut jenis pelanggan di Kota Payakumbuh tahun 2024

sumber : PDAM Tirta Sago Kota Payakumbuh

	Depot Air Minum	Industri	Instansi Pemerintah	Meter Induk Lampasi	Meter Induk PAMSIMAS	Niaga	Rumah Tangga	Sosial
Volume (m3)	19.399	7.327	186.856	65.526	148.643	872.015	5.456.152	485.350
Nilai (Rp)	290.985.000	87.924.000	1.130.872.960	157.262.400	356.743.200	5.211.404.880	19.326.027.800	1.195.704.400
Jumlah Pelanggan	32	12	245	1	21	3.997	28.770	698

Tabel 3.4.4 Jumlah Air yang disalurkan menurut pelanggan di Kota Payakumbuh tahun 2024

sumber : PDAM Tirta Sago Kota Payakumbuh

Volume air yang disalurkan selama tahun 2024 oleh PDAM Kota Payakumbuh yang paling banyak di Rumah/Tempat tinggal yakni sebesar 5.456.152 m3 dengan nilai mencapai Rp. 19.326.027.800 hal itu didukung dengan jumlah pelanggan terbanyak yaitu sekitar 28.770 pelanggan.

No	jenis pelanggan	Jumlah Pelanggan	Volume air yang disalurkan (m3)	Nilai (Rp)
1	DEPOT AIR MINUM	32	19.399	290.985.000
2	INDUSTRI	12	7.327	87.924.000
3	INSTANSI PEMERINTAH	245	186.856	1.130.872.960
4	METER INDUK LAMPASI	1	65.526	157.262.400
5	METER INDUK PAMSIMAS	21	148.643	356.743.200
6	NIAGA	3.997	872.015	5.211.404.880
7	RUMAH TANGGA	28.770	5.456.152	19.326.027.800
8	SOSIAL	698	485.350	1.195.704.400
	Total	33.776	7.241.268	27.756.924.640

Tabel 3.4.5 Jumlah pelanggan air bersih di Kota Payakumbuh tahun 2024
sumber : PDAM Tirta Sago Kota Payakumbuh

Dari Jumlah pelanggan air bersih di tahun 2024, sebagian besar adalah rumah tangga golongan B sebanyak 28.770. Sementara jumlah pelanggan paling sedikit adalah pelanggan Meter Induk Lampasi (MI-Lamp), yaitu sebanyak 1 pelanggan. Jumlah tersebut tidak jauh berbeda dengan jumlah tahun sebelumnya.

LINGKUNGAN HIDUP

“SAMPAH YANG DIHASILKAN SETIAP BULANNYA BERKISAR SEKITAR 76,634 TON PADA TAHUN 2024.”

kota payakumbuh sampai saat ini masih disibukkan dengan masalah sampah yang belum kunjung ditemukan penyelesaiannya, nah dalam rangka mengurangi jumlah sampah di kota payakumbuh, ada beberapa kiat yang mesti bisa lakukan, berikut kiatnya :


1



REDUCE

Kurangi konsumsi produk sekali pakai

2



REFUSE

Tolak barang yang tidak perlu

3



RECYCLE

Pisahkan sampah menurut jenisnya


4



REUSE

Gunakan ulang barang yang ada

5



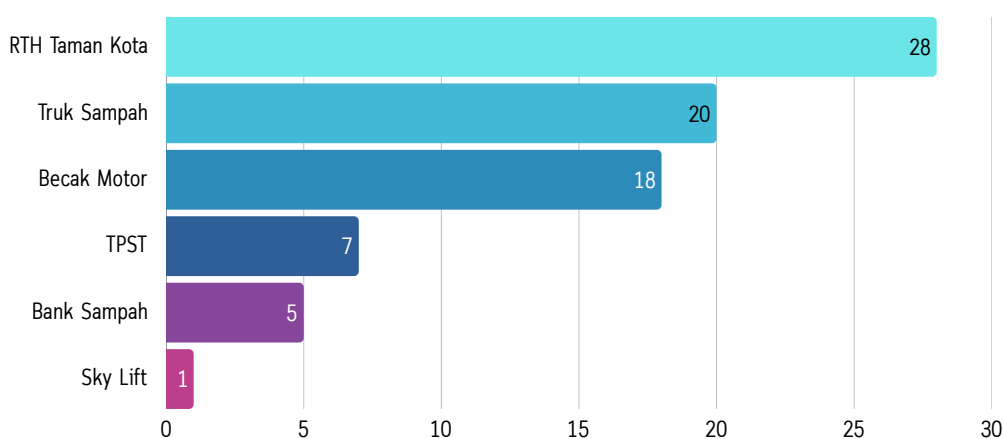
ROT

Buat kompos dari sampah organik

3.5 Lingkungan Hidup

3.5.1 Kebersihan

Lingkungan bersih merupakan dambaan semua orang, namun tidak mudah untuk menciptakan lingkungan bersih dan rapi serta sehat sehingga nyaman dilihat, kalau upaya untuk menciptakan kondisi tersebut rendah. Pemerintah Kota Payakumbuh telah menyediakan sarana dan prasarana untuk menunjang kebersihan lingkungan Kota Payakumbuh salah satunya yaitu truk sampah. Jumlah truk sampah di tahun 2024 tetap sama sebanyak 18 unit truk sampah.

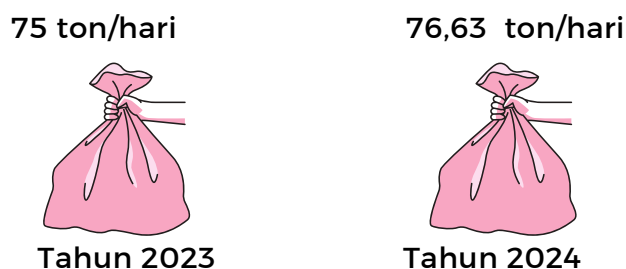


Grafik 3.5.2 Jumlah sarana prasarana Lingkungan Hidup di Kota Payakumbuh tahun 2024
sumber : Payakumbuh Dalam Angka 2025

No	Sarana Persampahan	Kelurahan	Kecamatan
1	TPS3R Ibhuh	Ibhuh	Payakumbuh Barat
2	TPS3R Kubang Gajah	Limbukan	Payakumbuh Selatan
3	TPS3R Sejahtera	Koto Tuo Limo Kampuang	Payakumbuh Selatan
4	TPS3R Mancang Labu	Payobasung	Payakumbuh Timur
5	TPS3R Pasar Berkah	Kapalo Koto Dibalai	Payakumbuh Utara
6	TPS3R Edukasi	Bulakan Balai Kandi	Payakumbuh Barat
7	TPS3R Koto Rajo	Koto Tengah	Payakumbuh Barat
8	TPST Kota Payakumbuh	Padang Karambia	Payakumbuh Selatan

Tabel 3.5.3 Data Sarana Persampahan Kota Payakumbuh tahun 2024
sumber : Dinas Lingkungan Hidup Kota Payakumbuh

Berdasarkan data Dinas Lingkungan Hidup, tercatat pada tahun 2023 ini jumlah sampah yang masuk ke TPA adalah sebanyak 76,63 ton/hari, tentunya ini merupakan jumlah maksimal yang bisa ditampung ditempat penampungan sementara sampai Kota Payakumbuh mempunyai tempat penampungan yang permanen.



Gambar 3.5.4 Rata-rata jumlah Sampah yang masuk ke Tempat Pembuangan Sampah Terakhir (TPST) di Kota Payakumbuh tahun 2023 - 2024

sumber : Dinas Lingkungan Hidup Kota Payakumbuh

Tahun	Rata-rata (ton/hari)
2024	76,634
2023	75

Tabel 3.5.5 Rata-rata jumlah sampah yang masuk ke Tempat Pemrosesan Akhir sampah (TPA) Tahun 2024

sumber : Dinas Lingkungan Hidup Kota Payakumbuh

Tahun	Rata-rata (ton/hari)
2024	Belum Beroperasi
2023	0,363

Tabel 3.5.6 Rata-rata jumlah sampah yang masuk ke Tempat Pengolahan Sampah Terpadu (TPST) Tahun 2024

sumber : Dinas Lingkungan Hidup Kota Payakumbuh

Kota Payakumbuh mempunyai Bank Sampah, dimana Bank sampah adalah suatu sistem pengelolaan sampah kering secara kolektif (gotong royong) yang mendorong masyarakat untuk ikut berperan aktif di dalamnya. Bank sampah akan menampung, memilah dan menyalurkan sampah bernilai ekonomi pada pasar (pengepul/lapak) sehingga masyarakat mendapatkan keuntungan ekonomi dari menabung sampah.

Sampah yang disetorkan oleh nasabah idealnya sudah terpilah menjadi kategori yang umum. Semisal kertas, kaca, logam, dan plastik. Pengkategorian sampah harus disesuaikan dengan kemampuan dan kemauan masyarakat yang menjadi nasabah. Jika masyarakat mau bahkan pengkategorian sampah dapat dibuat lebih rinci seperti: botol plastik, gelas plastik, kertas putih, kertas buram dan lain sebagainya. Setiap kategori sampah memiliki harga masing-masing. Dengan cara di atas nantinya masyarakat akan mau memilah sampah dan itu menjadi budaya baru di masyarakat. Dengan demikian sistem bank sampah bisa dijadikan sebagai alat rekayasa sosial. Sehingga terbentuk suatu tatanan masyarakat yang dapat melakukan pengelolaan sampah dengan baik. Bank sampah yang ada di Kota Payakumbuh adalah Sejahtera, Bodi, Mancang Labu, Peduli, Liberti dan Labinar.

Jenis Sampah	Persentase
Organik	57,12
Kertas	15,45
Plastik	17,47
lain-lain	1,99
Gelas Kaca	0,89
Logam	2,01
Kain	1,17
Kayu	0,9
Tiruan	0,45
Rumah Tangga	2,55

Tabel 3.5.7 Komposisi sampah yang terangkut per Hari Menurut Jenis Sampah di Kota Payakumbuh Tahun 2024

sumber : Dinas Lingkungan Hidup Kota Payakumbuh



BAB 4 INFRASTRUKTUR




“SARANA & TRANSPORTASI”

DINAS KOMINFO



Kondisi Jalan Kota Payakumbuh tahun 2024



Dari total panjang jalan tersebut, hanya sekitar 295,382 km kewenangan pemerintah Kota Payakumbuh, sisanya adalah kewenangan pemerintah pusat dan provinsi.

Mobil Barang

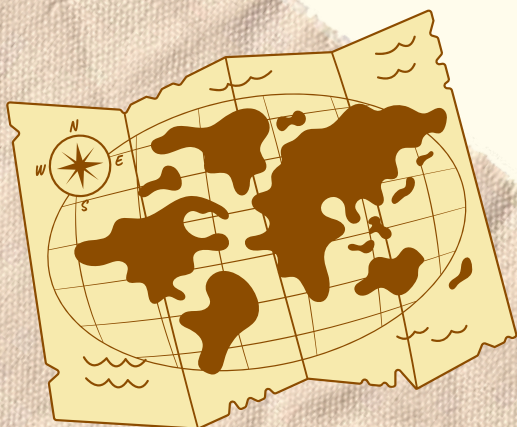


Mobil Penumpang



Kondisi Jalan di Kota Payakumbuh

- Kondisi Jalan Baik
- Kondisi Jalan Sedang
- Kondisi Jalan Rusak
- Kondisi Jalan Rusak Berat



4.1 Sarana Transportasi

4.1.1 Jalan

Jalan merupakan bagian dari infrastruktur bagi sarana transportasi yang dinilai sangat penting dalam memfasilitasi perpindahan manusia ataupun barang baik dengan menggunakan kendaraan maupun berjalan kaki. Menurut tingkat kewenangan pemerintah, jalan di Kota Payakumbuh terbagi menjadi Tiga yaitu jalan dengan kewenangan negara/nasional, Jalan kewenangan Provinsi dan kewenangan Kota. Pada tahun 2024, panjang jalan di kota Payakumbuh adalah 295.382 km.

Jenis Permukaan	Status Pemerintah Yang berwenang			Jumlah
	Nasional	Propinsi	Kota	
Aspal	14.450	10.414	263.818	288.682
Kerikil	-	-	6.779	6.779
Tanah	-	-	2.535	2.535
Tidak dirinci	-	2.566	22.250	24.816
Total Tahun 2024	14.450	12.980	295.382	322.812
Tahun 2023	14.450	12.980	294.833	322.263

Kondisi Jalan	Status Pemerintah Yang berwenang			Jumlah
	Nasional	Propinsi	Kota	
Baik	12.550	6.546	196.842	215.938
Sedang	1.900	1.000	43.007	45.907
Rusak	-	5.434	46.830	52.264
Rusak Berat	-	-	8.703	8.703
Total Tahun 2024	14.450	12.980	295.382	322.812
Tahun 2023	14.450	12.980	295.382	322.812

Tabel 4.1.1 Panjang Jalan Menurut Jenis Permukaan, kondisi dan Status Pemerintahan yang Berwenang di Kota Payakumbuh (Km) tahun 2024

sumber : Dinas Pekerjaan Umum dan Penataan Ruang

Jalan tersebut terdiri dari 14,450 km pada kewenangan nasional, 12,980 km kewenangan pemerintah provinsi dan 295,382 Km pada Pemerintah Kota Payakumbuh. Kondisi jalan di Kota Payakumbuh 89,3 % sudah diaspal dan 66,6 % dalam keadaan baik. Sehingga total panjang jalan dalam kondisi sedang, rusak dan rusak berat sekitar 98.540 km atau sekitar 33,36%.

Wilayah	Jenis Permukaan Jalan			Jumlah
	Aspal	Tidak Diaspal	Lainnya	
Payakumbuh Barat	85.164	5.738	-	90.902
Payakumbuh Timur	51.553	5.583	60	57.196
Payakumbuh Utara	60.833	4.889	987	66.709
Payakumbuh Selatan	35.613	4.663	1.318	41.594
Latina	30.655	8.156	170	38.981
Total Tahun 2024	263.818	29.029	2.535	295.382
Tahun 2023	228.701	7.583	-	236.284

Tabel 4.1.2 Jenis Permukaan jalan menurut wilayah di Kota Payakumbuh (Km) tahun 2024

sumber : Dinas Pekerjaan Umum dan Penataan Ruang

Menurut panjang jalan, Kecamatan Payakumbuh Barat adalah wilayah dengan panjang jalan terpanjang dibandingkan dengan wilayah lainnya yaitu 90.902 km. Sementara Kecamatan Payakumbuh Selatan mempunyai panjang jalan yang terpendek dari yang lain sekitar 41.594 km.

Jumlah seluruh kendaraan di Kota Payakumbuh pada tahun 2024 sebanyak 38.469 unit. Angka ini sebagian besar didominasi oleh kendaraan roda dua, yaitu sebanyak 25.936 unit atau sebesar 67,42 % dan diikuti oleh jenis mobil penumpang dan barang sebesar 10.783 atau 28%.

Nama Sungai	Wilayah	Dimensi	
		Lebar (m)	Panjang (km)
Batang Agam	Selatan, Barat, Utara dan Timur	25	15,6
Batang Lampasi	Latina dan Utara	20	13,6
Batang Pulau	Latina dan Utara	6	11,4
Batang Sikali	Timur dan Selatan	6	14,5
Sungai Bait	Timur	6	5,27
Tembok Jua	Utara dan Latina	4	6,3
Talang	Timur	5	5

Tabel 4.1.3 Dimensi sungai yang melewati Kota Payakumbuh (Km) tahun 2024

sumber : Dinas Pekerjaan Umum dan Penataan Ruang

4.1.2 Alat Transportasi

Di Kota-kota besar alat transportasi sudah menjadi kebutuhan pokok masyarakat dalam menjalani aktifitasnya masing-masing, tanpa alat tersebut mereka tidak akan bisa melaksanakan kegiatan-kegiatannya. Selain angkutan pribadi kota Payakumbuh juga diisi oleh angkutan umum yang diperuntukkan bagi masyarakat yang ingin menggunakan fasilitasnya. Ada beberapa jenis angkutan umum yang ada di kota Payakumbuh, diantaranya bisa dilihat pada tabel-tabel berikut ini.

Jenis Kendaraan	Plat			Jumlah
	Hitam	Kuning	Merah	
A. Mobil Penumpang	8.662	133	184	8.979
1. Sedan	532	-	7	539
2. Jeep	911	-	4	915
3. Mini Bus	7.191	52	159	7.402
4. Micro Bus	28	76	14	118
5. Bus	-	5	-	5
B. Mobil Barang	2.121	480	48	2.649
1. Pick Up	1.671	3	37	1.711
2. Blind Van	73	-	-	73
3. Light Truck	312	322	11	645
4. Truck	65	155	-	220
5. Pajak Alat Berat	-	-	-	-
C. Sepeda Motor	25.944	-	897	26.841
1. Roda Dua	25.936	-	871	26.807
2. Roda Tiga	8	-	26	34
Jumlah	36.727	613	1.129	38.469

Tabel 4.1.4 Banyaknya kendaraan bermotor menurut jenis platnya yang terdaftar pd samsat kota payakumbuh 2024

sumber : Payakumbuh Dalam Angka Tahun 2025

Jenis Kendaraan	Jumlah	
	Jumlah Kendaraan Aktif	Jumlah Kendaraan Bayar Pajak
A. Mobil Penumpang	11.616	8.979
1. Sedan	963	539
2. Jeep	1.128	915
3. Mini Bus	9.309	7.402
4. Micro Bus	208	118
5. Bus	8	5
B. Mobil Barang	4.146	2.649
1. Pick Up	2.935	1.711
2. Blind Van	98	73
3. Light Truck	907	645
4. Truck	206	220
C. Sepeda Motor	47.680	26.841
1. Roda Dua	47.490	26.807
2. Roda Tiga	190	34
Jumlah	63.442	38.469

Tabel 4.1.4 Banyaknya kendaraan bermotor menurut Aktif dan Bayar Pajak yang terdaftar pd samsat kota payakumbuh 2024
sumber : Payakumbuh Dalam Angka Tahun 2025



BAB 5 EKONOMI



“EKONOMI & KEUANGAN DAERAH ”

DINAS KOMINFO



5.1 Industri dan Perdagangan

5.1.1 Industri

Pada tahun 2024, jumlah industri di Kota Payakumbuh meningkat sebanyak 1.446 industri formal dan usaha non formal sebanyak 1.054. Tenaga Kerja yang terserap di Industri formal sebanyak 4.203 orang dan sektor non formal sebanyak 3.360 orang.

Jenis Industri	Unit Usaha		Tenaga Kerja	
	Formal	Non Formal	Formal	Non Formal
Industri Kimia, Agro dan Hasil Hutan	1.223	490	3.634	2.730
Industri Logam, Mesin, Kimia dan Aneka	223	564	569	630
Jumlah	1.446	1.054	4.203	3.360
2023	1.337	1.117	4.195	3.354
2022	1.089	1.280	4.045	3.512

Tabel 5.1.1 Jumlah Unit Usaha dan Tenaga Kerja Dirinci Menurut Jenis Industri di Kota Payakumbuh tahun 2024

sumber : Kota Payakumbuh Dalam Angka Tahun 2025

Kategori Industri Pengolahan meliputi kegiatan ekonomi di bidang perubahan secara kimia atau fisik dari bahan, unsur atau komponen menjadi produk baru. Bahan baku industri pengolahan berasal dari produk pertanian, kehutanan, perikanan, pertambangan atau penggalian seperti produk dari kegiatan industri pengolahan lainnya Perubahan, pembaharuan atau rekonstruksi yang pokok dari barang secara umum diperlakukan sebagai industri pengolahan. Unit industri pengolahan digambarkan sebagai pabrik, mesin atau peralatan yang khusus digerakkan dengan mesin dan tangan. Termasuk kategori industri pengolahan adalah perubahan bahan menjadi produk baru dengan menggunakan tangan, kegiatan maklon atau kegiatan penjualan produk yang dibuat di tempat yang sama dimana produk tersebut dijual dan unit yang melakukan pengolahan bahanbahan dari pihak lain atas dasar kontrak.

Jenis Industri	Unit Usaha	Tenaga Kerja
1. Industri Pengolahan dan Pengawetan Daging	33	493
2. Industri Pelumatan Buah-buahan dan sayuran	4	43
3. Industri Pengeringan buah-buahan dan sayuran	27	44
4. Industri Minyak dan Kelapa	1	4
5. Industri Susu	4	7
6. Indutri Berbagai mana tepung dari padi-padian, biji-bijian, kacang-kacangan, umbi-umbian dan sejenisnya	5	5
7. Industri ransum pakan ternak/ikan	0	0
8. Industri Konsentrat pakan ternak	0	0
9. Industri Roti dan sejenisnya	358	1132
10. Industri makaroni, mie, spaghetti, bihun, soun dan sejenisnya	8	19
11. Industri pengolahan teh dan kopi	16	21
12. Industri es (macam-macam es)	13	16
13. Industri tempe	8	41
14. Industri makanan dari kedelai dan kacang-kacangan lainnya selain kecap dan tempe (industri tahu)	31	57
15. Industri kerupuk dan sejenisnya	488	2453
16. Industri bumbu masak dan penyedap makanan	15	24
17. Industri kue basah	81	89
18. Industri makanan yang belum termasuk kelompok manapun	458	719
19. Industri minuman ringan (softdrink)	52	156
20. Industri pengeringan dan pengolahan tembakau	0	0
21. Industri penggergajian kayu	3	9
22. Industri moulding dan komponen bahan bangunan	13	24
23. Industri peti kemas dari kayu kecuali peti mati	13	32
24. Industri anyam-anyaman dari bambu dan rotan	63	126
25. Industri kerajinan dan ukir-ukiran dari kayu kecuali furniture	2	6
26. Industri alat-alat dapur dari kayu, rotan dan bambu	0	0
27. Industri air minum dalam kemasan	63	103
28. Industri penggilingan padi	32	100
29. Industri percetakan	43	97
30. Industri sabun dan bahan pembersih keperluan rumah tangga termasuk pasta gigi	6	10
31. Industri barang-barang dari tanah liat untuk keperluan rumah tangga	0	0
32. Industri batu bata dari tanah liat	4	5
33. Industri kapur	0	0
34. Industri barang-barang dari semen	33	55
35. Industri barang dari batu untuk keperluan rumah tangga dan pajangan	1	2
36. Industri furniture dari kayu	52	181
Jumlah	1.930	6.073
2023	2.011	6.353
2022	1.575	5.353

Tabel 5.1.2 Jumlah Usaha dan Tenaga Kerja Usaha Industri Agro, dan Kehutanan di Kota Payakumbuh tahun 2024
sumber : Payakumbuh Dalam Angka tahun 2025

Jenis Industri	Unit Usaha	Tenaga Kerja
1. Industri Pemintalan Benang	0	0
2. Industri Pertenunan	11	57
3. Industri Barang Tekstil jadi kecuali barang jadi	46	111
4. Industri Bordir/Sulaman	14	44
5. Industri kain rajut	31	76
6. Industri Pakaian Jadi dari Tekstil	135	352
7. Industri Furniture dari Logam	14	44
8. Industri Barang dari kulit dan kulit buatan untuk keperluan pribadi	16	32
9. Industri alas kaki untuk keperluan sehari-hari	0	0
10. Industri Barang-barang logam bukan aluminium siap pasang	112	317
11. Industri Alat Pertanian dari Logam	1	4
11. Industri Alat Pertukangan dari Logam	0	0
13. Industri Alat-alat dapur	6	19
14. Industri Peralatan kantor logam tidak termasuk furniture	0	0
15. Industri komponen dan suku cadang motor	1	3
16. Industri mesin pertanian dan kehutanan	2	6
17. Industri karoseri kendaraan bermotor roda empat atau lebih	4	8
18. Industri penempaan pengoperasian dan penggilingan logam	3	5
19. Industri mainan	2	4
20. Industri kerajinan yang tidak termasuk golongan manapun	17	35
21. Industri pengolahan lainnya yang belum termasuk golongan manapun	16	44
22. Industri pemeliharaan dan perbaikan elektronik	4	10
23. Industri jasa reparasi jam	0	0
24. Industri jasa reparasi kendaraan bermotor (mobil)	3	7
25. Industri bengkel / reparasi sepeda motor	4	12
26. Industri jasa reparasi kendaraan bukan bermotor (sepeda)	0	0
27. Industri jasa perongan lainnya	1	6
28. Industri alat musik tradisional	0	0
Jumlah	443	1.196
2023	443	1.196
2022	425	1.132

Tabel 5.1.3 Jumlah Usaha Tenaga Kerja Usaha Industri Logam, Mesin, Kimia dan Aneka di Kota Payakumbuh Tahun 2024
sumber : sumber : Payakumbuh Dalam Angka Tahun 2025

5.1.2 Perdagangan

Komoditi	Satuan	Harga di Triw IV (Tahun 2024)			Harga Rata-rata Tri IV	Harga di Triw I (Tahun 2025)			Harga Rata-rata
		Okt	Nov	Des		April	Mel	Juni	
Pangan Pokok									
Beras									
Kualitas I	kg	17.000	17.000	16.804	16.935	17.000	17.000	17.000	17.000
Kualitas II	kg	16.000	16.000	15.804	15.935	16.000	16.000	16.000	16.000
Pangan Nabati									
Bawang Merah	kg	30.196	32.339	31.071	31.202	37.000	37.000	37.000	37.000
Bawang Putih	kg	36.143	37.929	38.625	37.566	38.000	38.000	35.000	37.000
Cabe Merah	kg	28.571	26.464	31.839	28.958	50.000	44.000	42.000	45.333
Kacang Tanah	kg	28.000	28.000	28.000	28.000	26.000	26.000	26.000	26.000
Kacang Kedele	kg	12.500	12.500	12.500	12.500	13.000	13.000	13.000	13.000
Jagung Pipilan	kg	5.761	5.696	5.589	5.649	9.000	9.000	9.000	9.000
Ubi Kayu	kg	4.000	4.000	4.000	4.000	5.000	5.000	5.000	5.000
Ubi Jalar	kg	7.000	7.000	7.000	7.000	-	-	-	-
Tomat	kg	11.411	14.893	12.464	12.923	5.000	5.000	6.000	5.333
Kentang	kg	14.036	12.786	12.214	13.012	14.000	14.000	14.000	14.000
Kol	kg	3.071	3.000	4.750	3.607	-	-	-	-
Wortel	kg	8.786	7.071	6.357	7.405	-	-	-	-
Terung	kg	8.179	7.857	6.821	7.619	-	-	-	-
Buncis	kg	9.214	8.786	13.571	10.524	-	-	-	-
Kacang Panjang	kg	7.000	7.000	7.000	7.000	6.000	6.000	6.000	6.000
Timun	kg	5.750	6.250	7.607	6.536	5.000	5.000	5.000	5.000
Kangkung	kg	2.333	2.333	2.333	2.333	6.000	6.000	6.000	6.000
Bayam	kg	2.333	2.333	2.333	2.333	-	-	-	-
Kelapa	butir	7.000	7.000	7.000	7.000	-	-	-	-
Pangan Hewani									
Daging									
Sapi	kg	140.000	140.000	140.000	140.000	140.000	140.000	140.000	140.000
Ayam Broiler	kg	26.839	27.786	27.875	27.500	27.175	30.435	30.435	29.348
Telur									
Telur Ayam Ras	butir	1.613	1.648	1.753	1.671	1.702	1.750	1.750	1.734
Ikan									
Ikan Laut (Tongkol)	kg	35.000	35.000	35.000	35.000	25.000	25.000	25.000	25.000
Ikan Air Tawar (Mas)	kg	34.750	34.250	34.000	34.333	35.000	35.000	35.000	35.000
Pangan Olahan									
Gula Pasir	kg	18.000	18.000	18.000	18.000	18.000	18.000	18.000	18.000
Minyak Goreng Curah	Kg	17.500	18.000	18.857	18.119	17.000	17.000	17.000	17.000
Premium	Kg	18.500	19.000	19.857	19.119	18.000	18.000	18.000	18.000

Tabel 5.1.4 Harga Pangan Triwulan IV 2023 dan Triwulan I/II 2024 Kota Payakumbuh
sumber : Dinas Ketahanan Pangan

5.1.2.1 Harga Pangan kota Payakumbuh

Ketersediaan dan kestabilan harga pangan merupakan hal yang sangat penting. Pada tahun 2024 di bulan April harga kebutuhan pokok sebagian besar stabil namun ada sebagian yang melonjak naik, ini disebabkan karena beberapa faktor sehingga mempengaruhi harga pangan.

Berdasarkan pemantuan kelapangan harga beras cenderung stabil dan ini dapat dilihat pada tabel diatas, begitu juga harga ayam kampung, ikan tongkol dan cabe. Untuk minyak dipertengahan semester 2 tahun 2025 ini bekisar dengan harga Rp.17.000 untuk yang curah dan Rp. 18.000 untuk yang kemasan atau premium.

Harga minyak cenderung stabil dari tahun kemaren di kondisi Desember. Begitu juga dengan harga kebutuhan pokok lainnya seperti Bawang merah, bawang Putih, Bawang bombay, Daging sapi, Ayam Broiler mengalami kenaikan yang signifikan. Sedangkan untuk bahan pokok lainnya cenderung stabil.

5.2 PDRB dan ADHB Kota Payakumbuh

5.2.1 PDRB (Produk Domestik Regional Bruto)

Produk Domestik Regional Bruto (PDRB) adalah jumlah nilai tambah barang dan jasa yang dihasilkan dari seluruh kegiatan perekonomian di suatu daerah. Perhitungan PDRB menggunakan dua jenis harga yaitu harga berlaku dan harga konstan. PDRB Atas Dasar Harga Berlaku (ADHB) merupakan nilai tambah barang dan jasa yang dihitung menggunakan harga yang berlaku pada periode saat ini, sementara PDRB Atas Dasar Harga Konstan (ADHK) dihitung dengan menggunakan harga pada tahun tertentu sebagai tahun dasar dan sampai saat ini masih menggunakan tahun dasar 2010.

Tahun	2020	2021	2022	2023*	2024**
PDRB ADHB (Milyar Rupiah)	6.827,09	7.303,51	8.250,30	8.982,35	9.421,00
PDRB ADHK (Milyar Rupiah)	4.414,29	4.572,19	4.778,35	5.002,70	5.229,45
Distribusi PDRB ADHB %	100	100	100	100	100
Laju Pertumbuhan PDRB (ADHK)%	3,21	2,18	3,08	3,3	3,18
<i>Ket : *) Angka Sementara</i>					
<i>**) Angka Sangat Sementara</i>					

Tabel 5.2.1 Produk Domestik Regional Bruto (PDRB) menurut pengeluaran Kota Payakumbuh 2020 - 2024

sumber : PDRB Kota Payakumbuh Menurut Lapangan Usaha 2020 -2024

Nilai PDRB Kota Payakumbuh atas dasar harga berlaku sebesar 6.827,17 Milyar Rupiah (2020), 7.303,51 Milyar Rupiah (2021), 8.250,30 Milyar Rupiah (2022) dan 8.982,35 (2023), dan 9.421,00 (2024). Sementara nilai PDRB atas dasar harga konstan mencapai 4.414,29 Milyar Rupiah (2020), 4.572,19 Milyar Rupiah (2021), 4.778,34 Milyar Rupiah (2022), 5.002,69 (2023) dan 5.229,45 (2024)

Laju pertumbuhan ekonomi Kota Payakumbuh mengalami penurunan dari 3,08 % ditahun 2022 menjadi 3,18 % ditahun 2024, dan ini menandakan bahwa kondisi perekonomian Kota Payakumbuh di tahun 2024 dalam kondisi stabil.

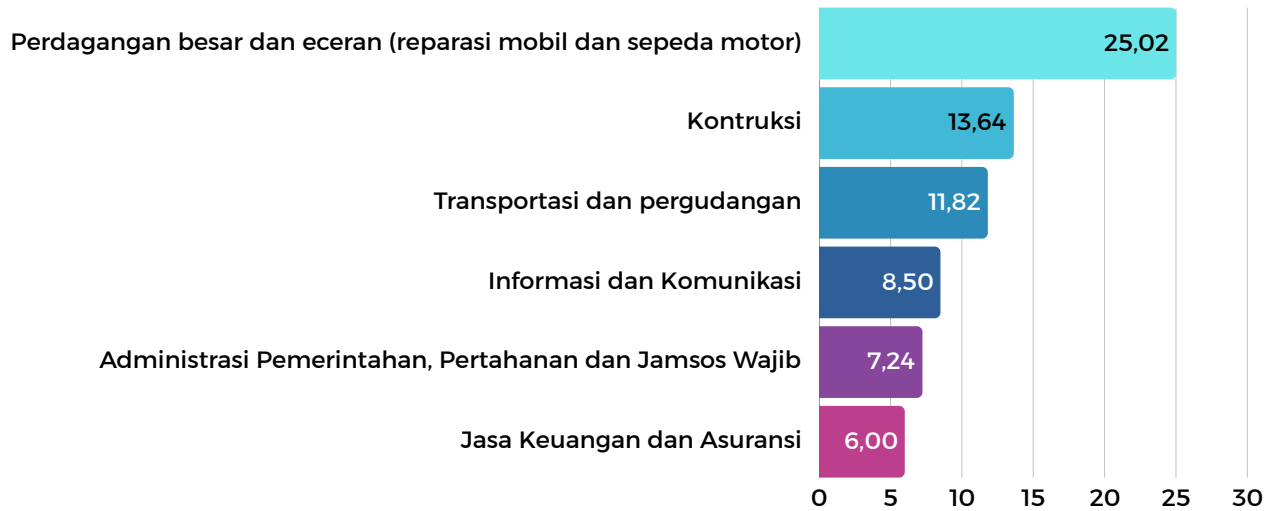
Nilai PDRB (Milyar Rupiah)					
URAIAN	2020	2021	2022	2023*	2024**
- ADHB	6.827,09	7.303,51	8.250,30	8.982,35	9.421,00
- ADHK	4.414,29	4.572,19	4.778,35	5.002,70	5.229,45
PDRB Per Kapita (Milyar Rupiah)					
- ADHB	49,13	51,82	57,73	62,02	64,21
- ADHK	31,76	32,44	33,44	34,54	35,64
- Pertumbuhan PDRB per Kapita (ADHK 2010)	3,21	2,18	3,08	3,3	3,18
Jumlah Penduduk (ribu orang)	138,97	140,95	142,90	144,83	146,73
Pertumbuhan Jumlah Penduduk (%)	2,51	1,42	1,38	1,35	1,31

Tabel 5.2.2 Produk Domestik Regional Bruto dan PDRB Perkapita Kota Payakumbuh, 2020-2024

sumber : PDRB Kota Payakumbuh Menurut Lapangan Usaha 2020 - 2024

Salah satu indikator tingkat kemakmuran penduduk di suatu daerah/wilayah dapat dilihat dari nilai PDRB per kapita, yang merupakan hasil bagi antara nilai tambah yang dihasilkan oleh seluruh kegiatan ekonomi dengan jumlah penduduk. Oleh karena itu, besar kecilnya jumlah penduduk akan mempengaruhi kepada nilai PDRB per kapita, sedangkan besar kecilnya nilai PDRB sangat tergantung pada potensi sumber daya alam dan faktor-faktor produksi yang terdapat di daerah tersebut. PDRB per kapita atas dasar harga berlaku menunjukkan nilai PDRB per kepala atau per satu orang penduduk. Nilai PDRB per kapita Kota Payakumbuh atas dasar harga berlaku sejak tahun 2020 hingga 2024 cenderung mengalami kenaikan. Pada tahun 2020 PDRB per kapita tercatat sebesar 49,13 juta rupiah. Secara nominal terus mengalami kenaikan hingga tahun 2024 mencapai 64,21 juta rupiah. Angka PDRB perkapita yang cukup tinggi ini karena masih dipengaruhi oleh faktor inflasi.

Selama lima tahun terakhir (2020 - 2024) struktur perekonomian cenderung meningkat, dan ini dapat dilihat pada grafik dibawah ini. Kota Payakumbuh didominasi oleh 6 (enam) kategori lapangan usaha, diantaranya: Perdagangan Besar dan Eceran Reparasi Mobil dan Sepeda Motor, Konstruksi, Transportasi dan Pergudangan, Informasi dan Komunikasi, Pemerintahan, Pertanian, Kehutanan dan Perikanan. Hal ini dapat dilihat dari peranan masing-masing lapangan usaha terhadap pembentukan PDRB Kota Payakumbuh. Peranan terbesar dalam pembentukan PDRB Kota Payakumbuh pada tahun 2024 dihasilkan oleh lapangan usaha Perdagangan Besar dan Eceran Reparasi Mobil dan Sepeda Motor, yaitu mencapai 25,02 persen, Konstruksi sebesar 13,64 persen, Transportasi dan Pergudangan sebesar 11,82 persen.



Grafik 5.2.3 Struktur Perekonomian Kota Payakumbuh menurut 6 Lapangan Usaha yang mendominasi Tahun 2024

sumber : PDRB Kota Payakumbuh Menurut Lapangan Usaha 2020 - 2024

No.	Sektor	Persentase
1	Perdagangan Besar dan Eceran (Reparasi Mobil dan Sepeda Motor)	25,02
2	Konstruksi	13,64
3	Transportasi dan Pergudangan	11,82
4	Informasi dan Komunikasi	8,50
5	Administrasi Pemerintahan, Pertahanan dan Jamsos Wajib	7,24
6	Jasa Keuangan dan Asuransi	6,00

Tabel 5.2.4 Struktur Perekonomian Kota Payakumbuh menurut 6 Lapangan Usaha yang mendominasi Tahun 2024

sumber : PDRB Kota Payakumbuh Menurut Lapangan Usaha 2020 - 2024

Berikutnya lapangan usaha Informasi dan Komunikasi sebesar 8,50 persen, administrasi Pemerintahan, Pertahanan dan Jaminan Sosial wajib sebesar 7,24 persen. Sementara itu, jasa keuangan dan asuransi sebesar 6 persen.

5.3 APBD dan Realisasi

5.3.1 APBD dan Realisasi

	Anggaran	Realisasi
Belanja Daerah Tahun 2024	801.754.372.153	742.725.057.279
Belanja Operasi	720.831.493.412	668.220.386.847
Belanja Modal	79.695.229.741	73.985.819.648
Belanja Tak Terduga	1.227.649.000	518.850.784
Pembiayaan Daerah Tahun 2024	68.181.212.325	77.618.589.941
Penerimaan Pembiayaan	75.681.212.325	85.118.589.941
Pengeluaran Pembiayaan	7.500.000.000	7.500.000.000

Tabel 5.3.1 Belanja Daerah Tahun 2024

sumber : Kota Payakumbuh Dalam Angka Tahun 2025

Jumlah belanja sebesar Rp 801,75 Millyar dengan realisasi Rp 742,73 Millyar. Penerimaan Pembiayaan Daerah sebesar Rp 67,78 Millyar dan realisasi sebesar 77,02 Millyar. Dengan demikian kondisi keuangan daerah dalam keadaan surplus sehingga akan berdampak positif terhadap perekonomian Kota Payakumbuh.

Anggaran Pendapatan	Realisasi Pendapatan	Anggaran Belanja	Realisasi Belanja
733.573.159.828	753.320.524.913	801.754.372.153	742.725.057.279

Tabel 5.3.2 Ringkasan APBD dan Realisasi Tahun 2024

sumber : Kota Payakumbuh Dalam Angka Tahun 2025

Anggaran pendapatan kota Payakumbuh di tahun 2024 mencapai 733,57 Millyar Rupiah sedangkan realisasi mencapai 753,32 Millyar Rupiah. Sementara itu, anggaran belanja mencapai Rp 801,75 Millyar dan realisasi Rp 742,73 Millyar.



BAB 6 POLITIK, HUKUM & KEAMANAN



“POLITIK, HUKUM, KEAMANAN & KETERTIBAN MASYARAKAT”

DINAS KOMINFO



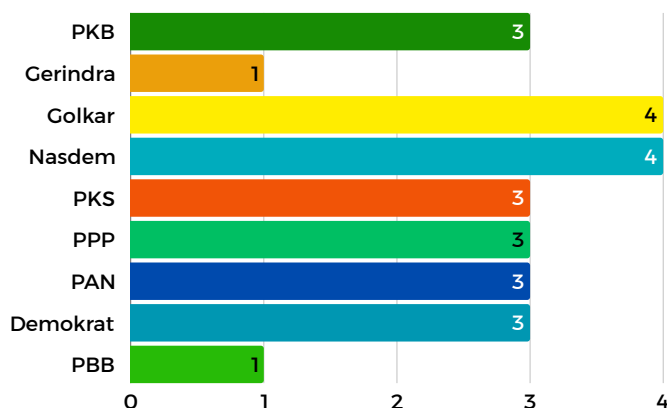


**Jumlah Anggota Dewan Perwakilan
Rakyat Daerah menurut Partai Politik
dan Jenis Kelamin di Kota
Payakumbuh, Periode 2024 - 2029**

- **Nasdem 4 orang**
- **PKS 3 orang**
- **PDIP**
- **PPP 3 orang**
- **Golkar 4 orang**
- **Gerindra 1 orang**
- **PBB 1 orang**
- **PAN 3 orang**
- **Hanura**
- **Demokrat 3 orang**
- **Gerindra 1 orang**

6.1 Politik dan Hukum

6.1.1 Politik



Grafik 6.1.1 Jumlah Anggota Dewan Perwakilan Rakyat Daerah menurut Partai Politik dan Jenis Kelamin di Kota Payakumbuh, Periode 2024 - 2029

sumber : Kantor Kesbangpol Kota Payakumbuh tahun 2024

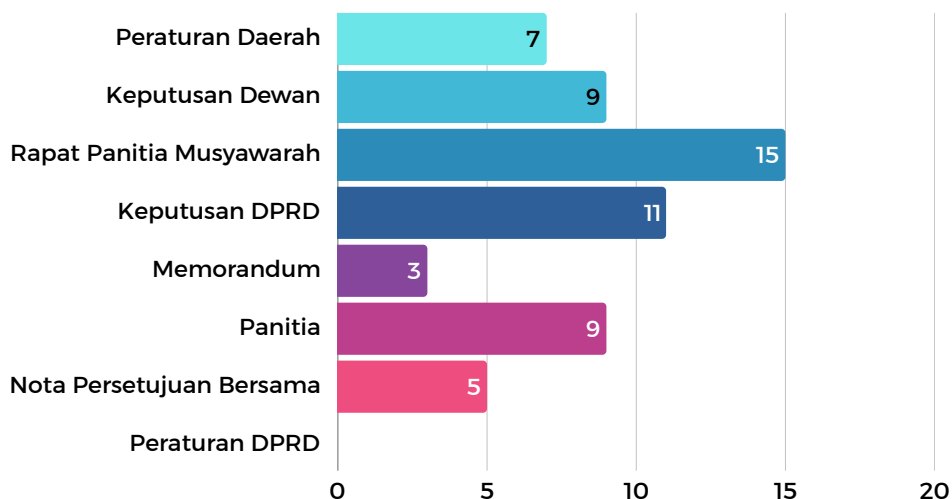
Masyarakat Kota Payakumbuh diwakili oleh 25 orang anggota legislatif di DPRD Kota Payakumbuh. Sebanyak 16 % dari seluruh anggota adalah perwakilan wanita, sementara 84 % masih didominasi laki-laki. Selama tahun 2024, lembaga legislatif Kota Payakumbuh menghasilkan 7 Peraturan Daerah, 9 Keputusan DPRD, 15 Rapat Panitia Musyawarah, 11 Keputusan Pimpinan, 3 Memorandum, 9 Panitia, dan 5 Nota Persetujuan Bersama, sedangkan Peraturan DPRD tidak ada.

Nama	Jabatan	Partai	Komisi	Keterangan
1. Wirman Putra, A.Md	Ketua DPR	Golkar	C	Koordinator
2. Hj. Hurisna Jamhur	Wk.Ketua	Nasdem	B	Koordinator
3. Erlinda Wati, S.Pd, M.Pd	Wk.Ketua	PKIR	A	Koordinator
4. H. Dahler, S.H	Anggota	Golkar	C	
5. Boy Sandi, S.H	Anggota	Golkar	A	
6. Wirianto,S.Sos Dt.Paduko Basa Marajo	Anggota	Golkar	B	
7. Ainul Farhan, J	Anggota	Nasdem	B	
8. H. Irmaizar, S.Pd.I Dt. Rajo Mangkuto	Anggota	Nasdem	A	
9. Febriadi, A.Md	Anggota	Nasdem	C	

Nama	Jabatan	Partai	Komisi	Keterangan
10. Capt.Harmen, M.Mar	Anggota	PKIR	A	
11. Afviandi, S.Pt	Anggota	PKIR	B	
12. Hamdi Agus, ST	Anggota	PKS	B	
13. Heri Iswandi, SE Dt.Rajo Muntiko Alam	Anggota	PKS	A	
14. Jen Zuldi Rozalim, S.H	Anggota	PKS	C	
15. Drs. Sri Joko Purwanto	Anggota	Demokrat	A	
16. Armen Faindal, SH	Anggota	Demokrat	B	
17. Adi Suryatama S.T	Anggota	Demokrat	C	
18. Fitrayanto, SE	Anggota	PPP	C	
19. H. Irman Dt. Pangulu Sati	Anggota	PPP	A	
20. Toa Libra	Anggota	PPP	B	
21. Mesrawati	Anggota	PAN	C	
22. Firman Salasa Dt. Paduko Tuan	Anggota	PAN	A	
23. Ryan Made Hanesty, SE	Anggota	PAN	B	
24. Mardion Fernandes	Anggota	Gerindra	C	
25. Nasmi	Anggota	PBB	B	

Tabel 6.1.2 Nama-nama Anggota DPRD Kota Payakumbuh Periode 2024-2029

sumber : Kota Payakumbuh Dalam Angka tahun 2025



Grafik 6.1.3 Jumlah Produk Dewan Perwakilan Rakyat Daerah

Kota Payakumbuh, tahun 2024

sumber : Kota Payakumbuh Dalam Angka tahun 2025

6.1.2 Hukum

Pelanggaran/ kejahatan	Laki-Laki	Perempuan	Jumlah
Terhadap Ketertiban	1	-	1
Perjudian	11	-	11
Pembunuhan	3	-	3
Penganiayaan	5	-	5
Pencurian	43	-	43
Perampokan	6	-	6
Penggelapan	5	-	5
Penipuan	2	-	2
Narkotika	161	-	161
Korupsi	2	-	2
Perlind.anak UU	30	-	30
Illegal Logging	1	-	1
Perpajakan	0	-	0
Minyak dan gas Bumi	6	-	6
Lalu Lintas	3		3
Pornografi	1		1
Perdagangan Orang	1		1
Cukai / UU No. 39 Tahun 2007	1		1
Kekerasan Seksual /UU No.12 Tahun 2022	3		3
Pemalsu Surat	1		1
Total 2024	286		286

Tabel 6.1.4 Jumlah Pelanggaran Kantibmas menurut jenis pelanggaran 2024

Sumber : Kantor Kesbangpol Payakumbuh

Jumlah pelanggaran/kejahatan di Kota Payakumbuh selama tahun 2024 sebanyak 286 pelanggaran. Jenis yang memiliki jumlah kejahatan/pelanggaran tertinggi adalah penyalahgunaan narkoba sebanyak 161 kasus. Semua pelaku tindak pelanggaran didominasi oleh laki-laki hampir 100 %.

6.2 Keamanan dan Ketertiban Masyarakat

Pelanggaran/ kejahatan	Status		Jumlah
	Narapidana	Tahanan	
Terhadap Ketertiban	1	-	1
Perjudian	4	7	11
Pembunuhan	1	2	3
Penganiayaan	1	4	5
Pencurian	23	20	43
Perampokan	0	6	6
Penggelapan	4	1	5
Penipuan	2	0	2
Pemalsu Surat	1	0	1
Narkotika	76	85	161
Korupsi	1	1	2
Lalu Lintas	1	2	3
Perlind.anak UU	27	3	30
Illegal Logging	0	1	1
Minyak dan gas Bumi	0	6	6
Pornografi	1	0	1
Konservasi SDA Hayati	1	0	1
Cukai / UU No. 39 Tahun	0	1	1
Kekerasan Seksual / UU No.12 Tahun 2022	1	2	3
Perdagangan Orang	0	1	1
2024	145	142	282
2023	289	284	568

Tabel 6.2.1 Jenis Kejahatan Menurut Status dan Jenis Kejahatan di Kota Payakumbuh, 2024

sumber : Kota Payakumbuh Dalam Angka 2025

Tahun	Perempuan	Laki-Laki	Jumlah
2022	2	61	63
2023	2	72	74
2024	1	59	60

Tabel 6.2.2 Perkembangan Jumlah Pengguna Narkoba yang Menjalani Rehabilitasi Menurut Jenis Kelamin di Kota Payakumbuh, 2022-2024

sumber : Kota Payakumbuh Dalam Angka 2025

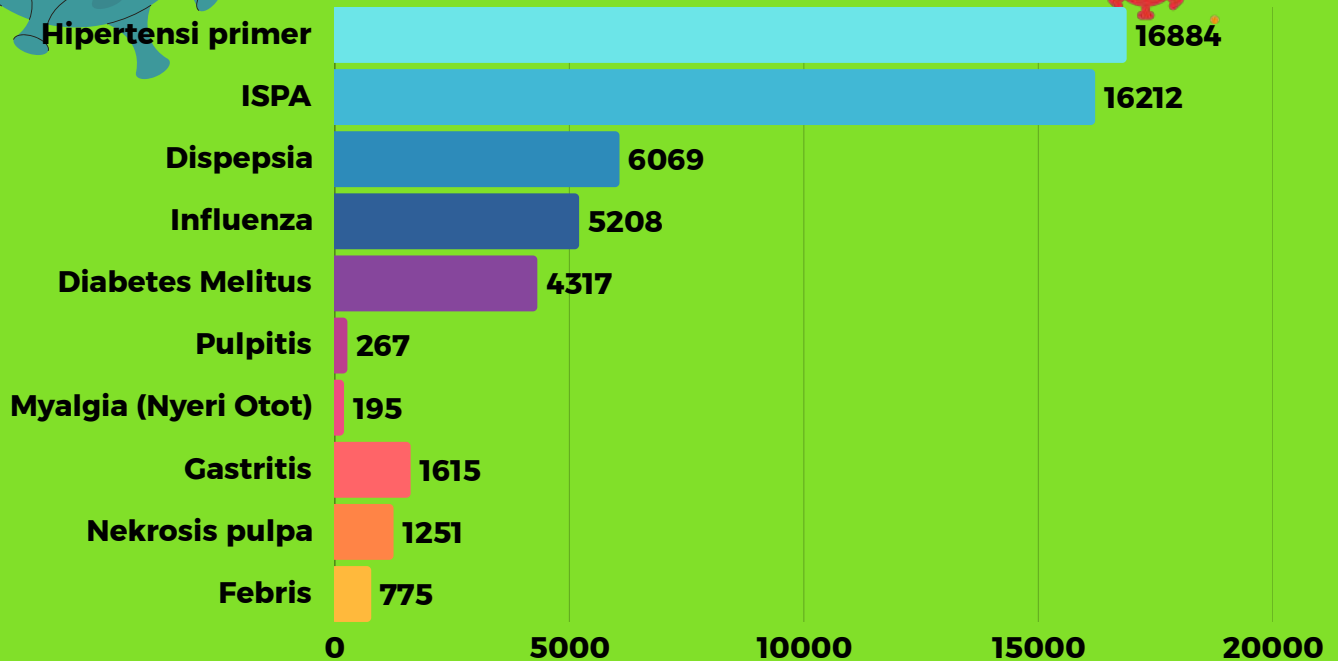
6.3 Insidensial

No.	Kecamatan	TBC	DBD	Diare
1	Payakumbuh Barat	138	17	481
	Puskesmas Ibul	65	7	118
	Puskesmas Payolansek	38	6	198
	Puskesmas Parit Rantang	35	4	165
2	Payakumbuh Selatan	24	8	97
	Padang Karambia	24	8	97
3	Payakumbuh Timur	51	2	193
	Puskesmas Air Tabit	25	0	99
	Payakumbuh Tiakar	26	2	94
4	Payakumbuh Utara	24	18	250
	Puskesmas Tarok	24	18	250
5	Laposi Tigo Nagari	25	1	239
	Lamposi	25	1	239
6	RSUD/RSI/RSKIA/Klinik	26	0	0
	Tahun 2024	288	46	1260
	Tahun 2023	301	43	1291

Tabel 6.3.1 Jumlah Penderita TBC, DBD dan Diare menurut wilayah di Kota Payakumbuh tahun 2024

sumber : Dinas Kesehatan Kota Payakumbuh

Perkembangan Penyakit Menular dan Penyakit Seksual menular menurut jenis penyakit di Kota Payakumbuh tahun 2024



Kejadian Bencana di Kota Payakumbuh Tahun 2024



BANJIR
2 Kasus Banjir



KEBAKARAN
17 Kasus kebakaran



ANGIN RIBUT
6 Kasus Angin Ribut

Penutup

Statistik sektoral adalah statistik yang pemanfaatannya ditujukan untuk memenuhi kebutuhan instansi tertentu dalam rangka penyelenggaraan tugas-tugas pemerintahan dan pembangunan yang merupakan tugas pokok instansi yang bersangkutan sebagaimana yang tertuang dalam Undang-undang nomor 16 Tahun 1997 tentang Statistik. Statistik sektoral diselenggarakan oleh instansi pemerintah sesuai lingkup tugas dan fungsinya, secara mandiri atau bersama dengan BPS. Dalam menyelenggarakan statistik sektoral, instansi pemerintah memperoleh data dengan cara yaitu survey, kompilasi produk administrasi, dan cara lain sesuai dengan perkembangan ilmu pengetahuan dan teknologi.

Data merupakan fakta mentah yang diperoleh dari berbagai sumber yang akan diolah menjadi sebuah informasi yang dapat dimanfaatkan untuk mengambil suatu keputusan dan kebijakan, kebutuhan akan data dan informasi sangatlah penting mengingat perkembangan teknologi yang kian pesat maka peranan data dan informasi menjadi kebutuhan pokok baik bagi pengambil kebijakan maupun untuk pelaksana lapangan dan masyarakat.

Buku Statistik Sektoral Tahun 2025 yang berada ditangan pembaca ini merupakan produk dari Dinas Komunikasi dan Informatika Kota Payakumbuh, yang diharapkan nantinya bisa dijadikan bahan rujukan dalam rangka meningkatkan pembangunan dan penyelenggaraan pemerintah daerah.

Terakhir, semoga hadirnya Publikasi atau buku ini, dapat bermanfaat untuk kita semua. Selamat membaca ().

BUKU STATISTIK SEKTOAL

TAHUN 2025

